

SUWEN TEKSTİL SANAYİ PAZARLAMA A.Ş.
31 ARALIK 2021, 2020 ve 2019 TARİHLERİ İTİBARIYLA
KONSOLİDE FİNANSAL TABLOLAR
VE ÖZEL BAĞIMSIZ DENETÇİ RAPORU

SUWEN TEKSTİL SANAYİ PAZARLAMA A.Ş.
31 ARALIK 2021, 31 ARALIK 2020 ve 31 ARALIK 2019 TARİHİNDE SONA EREN DÖNEME AİT
KONSOLİDE FİNANSAL TABLOLARIN İÇERDİKLERİ

İÇİNDEKİLER	SAYFA
BAĞIMSIZ DENETÇİ RAPORU	
FİNANSAL DURUM TABLOSU	1-2
KAR VEYA ZARAR TABLOSU	3
DİĞER KAPSAMLI GELİR TABLOSU	4
ÖZKAYNAK DEĞİŞİM TABLOSU	5
NAKİT AKIŞ TABLOSU	6
1. ŞİRKET'İN ORGANİZASYONU VE FAALİYET KONUSU	7
2. FİNANSAL TABLOLARIN SUNUMUNA İLİŞKİN ESASLAR	8
3. İŞLETME BİRLEŞMELERİ	22
4. DİĞER İŞLETMELERDEKİ PAYLAR	22
5. BÖLÜMLERE GÖRE RAPORLAMA	22
6. NAKİT VE NAKİT BENZERLERİ	22
7. FİNANSAL YATIRIMLAR	23
8. FİNANSAL BORÇLAR	23
9. DİĞER FİNANSAL YÜKÜMLÜLÜKLER	24
10. TİCARİ ALACAK VE BORÇLAR	24
11. DİĞER ALACAK VE BORÇLAR	25
12. TÜREV ARAÇLAR	26
13. STOKLAR	26
14. PEŞİN ÖDENMİŞ GİDERLER VE ERTELENMİŞ GELİRLER	27
15. ÖZKAYNAK YÖNTEMİ İLE DEĞERLENEN YATIRIMLAR	27
16. YATIRIM AMAÇLI GAYRİMENKULLER	27
17. MADDİ DURAN VARLIKLAR	28
18. KULLANIM HAKKI VARLIKLARI	29
19. MADDİ OLMAYAN DURAN VARLIKLAR	30
20. ÇALIŞANLARA SAĞLANAN FAYDALAR KAPSAMINDA BORÇLAR	31
21. DEVLET TEŞVİK VE YARDIMLARI	31
22. KISA VADELİ KARŞILIKLAR	32
23. TAAHHÜTLER	33
24. UZUN VADELİ KARŞILIKLAR	34
25. CARİ DÖNEM VERGİSİ İLE İLGİLİ VARLIKLAR VE BORÇLAR	34
26. DİĞER VARLIK VE YÜKÜMLÜLÜKLER	35
27. ÖZKAYNAKLAR	35
28. HASILAT VE SATIŞLARIN MALİYETİ	37
29. GENEL YÖNETİM GİDERLERİ VE PAZARLAMA, SATIŞ VE DAĞITIM GİDERLERİ	37
30. NİTELİKLERİNE GÖRE GİDERLER	37
31. ESAS FAALİYETLERDEN DİĞER GELİRLER / GİDERLER	38
32. YATIRIM FAALİYETLERİNDEN GELİRLER / GİDERLER	39
33. FİNANSMAN GELİRLERİ / GİDERLERİ	39
34. SATIŞ AMACIYLA ELDE TUTULAN DURAN VARLIKLAR VE DURDURULAN FAALİYETLER	39
35. GELİR VERGİLERİ	40
36. PAY BAŞINA KAZANÇ	41
37. İLİŞKİLİ TARAFLAR AÇIKLAMALARI	42
38. FİNANSAL ARAÇLARDAN KAYNAKLANAN RİSKLERİN NİTELİĞİ VE DÜZEYİ	44
39. FİNANSAL ARAÇLAR (GERÇEĞE UYGUN DEĞER AÇIKLAMALARI VE FİNANSAL RİSKTEN KORUNMA MUHASEBESİ ÇERÇEVESİNDEKİ AÇIKLAMALAR)	50
40. BİLANÇO TARİHİNDEN SONRAKİ OLAYLAR	51
41. FİNANSAL TABLOLARI ÖNEMLİ ÖLÇÜDE ETKİLEYEN YA DA FİNANSAL TABLOLARIN AÇIK, YORUMLANABİLİR VE ANLAŞILABİLİR OLMASI AÇISINDAN AÇIKLANMASI GEREKLİ OLAN DİĞER HUSUSLAR	51

KONSOLİDE FİNANSAL TABLOLARA İLİŞKİN

ÖZEL BAĞIMSIZ DENETÇİ RAPORU

Suwen Tekstil Sanayi Pazarlama Anonim Şirketi Yönetim Kurulu'na

Görüş

Suwen Tekstil Sanayi Pazarlama Anonim Şirketi'nin (Şirket) ve bağlı ortaklıklarının (hep birlikte "Grup" olarak anılacaktır) 31 Aralık 2021, 31 Aralık 2020 ve 31 Aralık 2019 tarihli konsolide finansal durum tablosu ile aynı tarihte sona eren hesap dönemine ait; konsolide kar veya zarar ve konsolide diğer kapsamlı gelir tablosu, konsolide özkaynak değişim tablosu ve konsolide nakit akış tablosu ile önemli muhasebe politikalarını özetleyen dipnotlar ve diğer açıklayıcı notlardan oluşan ilişikteki konsolide finansal tablolarını denetlemiş bulunuyoruz.


Görüşümüze göre, ilişikteki konsolide finansal tablolar, Şirketin 31 Aralık 2021, 31 Aralık 2020 ve 31 Aralık 2019 tarihleri itibarıyla konsolide finansal durumunu ve aynı tarihlerde sona eren yıllara ait konsolide finansal performansını ve konsolide nakit akışlarını, Türkiye Muhasebe Standartlarına uygun olarak tüm önemli yönleriyle gerçeğe uygun bir biçimde sunmaktadır.

Görüşün Dayanağı

Yaptığımız bağımsız denetim, Kamu Gözetimi, Muhasebe ve Denetim Standartları Kurumu (KGK) tarafından yayımlanan Türkiye Denetim Standartlarının bir parçası olan Bağımsız Denetim Standartlarına (BDS'lere) uygun olarak yürütülmüştür. Bu Standartlar kapsamındaki sorumluluklarımız, raporumuzun *Bağımsız Denetçinin Konsolide Finansal Tabloların Bağımsız Denetimine İlişkin Sorumlulukları* bölümünde ayrıntılı bir şekilde açıklanmıştır. KGK tarafından yayımlanan Bağımsız Denetçiler için Etik Kurallar (Etik Kurallar) ile konsolide finansal tabloların bağımsız denetimiyle ilgili mevzuatta yer alan etik hükümlere uygun olarak Grup'tan bağımsız olduğumuzu beyan ederiz. Etik Kurallar ve mevzuat kapsamındaki etice ilişkin diğer sorumluluklar da tarafımızca yerine getirilmiştir. Bağımsız denetim sırasında elde ettiğimiz bağımsız denetim kanıtlarının, görüşümüzün oluşturulması için yeterli ve uygun bir dayanak oluşturduğuna inanıyoruz.

Kilit Denetim Konuları

Kilit denetim konuları, mesleki muhakememize göre cari döneme ait konsolide finansal tabloların bağımsız denetiminde en çok önem arz eden konulardır. Kilit denetim konuları, bir bütün olarak konsolide finansal tabloların bağımsız denetimi çerçevesinde ve konsolide finansal tablolara ilişkin görüşümüzün oluşturulmasında ele alınmış olup, bu konular hakkında ayrı bir görüş bildirmiyoruz.



www.gureli.com.tr

Merkez Ofisi
Spine Tower Büyükdere Cad.
59. Sok. No:243 Kat:25-26-28
Maslak 34398 Sarıyer/İstanbul
T : 444 9 475 (0212) 285 01 50
F : (0212) 285 03 40-43
gym@gureli.com.tr

Ankara Ofisi
ASO Kule Atatürk Bulvarı
No:193 Kat:9 06680
Kavaklıdere/Ankara
T : (0312) 466 84 20
F : (0312) 466 84 21
gymankara@gureli.com.tr


Antalya Ofisi
Fener Mah. 1964 Sok. No:36
K:1 D:4 Kemal Erdoğan Apt.
Muratpaşa/Antalya
T : (0242) 324 30 14
F : (0242) 324 30 15
gymantalya@gureli.com.tr

İzmir Ofisi
Atatürk Cad. Ekim Apt.
No:174/1 Kat:5 D:9
Alsancak/İzmir
T : (0232) 421 21 34
F : (0232) 421 21 87
gymizmir@gureli.com.tr

Trakya Ofisi
Yavuz Mah. Ferman Sok.
No:3/7 K:2
Süleymanpaşa/Tekirdağ
T : (0282) 261 25 30 - 261 62 56
F : (0282) 261 83 22
gymtrakya@gureli.com.tr

Bursa Ofisi
Odunluk Mah. Akademi Cad.
Zeno İş Merkezi D Blok Kat:7
D:31 Nilüfer/Bursa
T : (0224) 451 27 10
F : (0224) 451 27 79
gymbursa@gureli.com.tr

Stoklar	
Konsolide Finansal Tablolara İlişkin Dipnot 2.10 ve 13'a bakınız.	
Kilit Denetim Konusu	Denetimimizde Konunun Nasıl Ele Alındığı
<p>Stoklar, Finansal tablolarda maliyetin ya da net gerçekleşebilir değerini düşük olanı ile değerlendirilmektedir.</p> <p>Grup stokların maliyetinin hesaplamasında ağırlıklı ortalama maliyet yöntemini uygulamaktadır.</p> <p>Grup'un maliyet hesaplaması, stok değer düşüklüğü politikası, stok değer düşüklüğü karşılığının belirlenmesi ve stokların değerlendirilmesi tarafımızca kilit bir denetim konusu olarak değerlendirilmiştir.</p>	<p>Denetim prosedürlerimiz stokların net gerçekleşebilir değerini ve değer düşüklüğü hesaplamalarını sorgulamak üzerine tasarlanmıştır.</p> <p>Tasarladığımız denetim prosedürlerimizin bir parçası olarak;</p> <ul style="list-style-type: none">- Genel ya da ürün bazında brüt satış karındaki değişiklikler ışığında net gerçekleşebilir değer karşılıklarına ihtiyaç olup olmadığı,- Bilanço tarihi sonrası dönemde satış faturası örnekleri incelenmiş ve bu faturalardaki birim fiyatlar bilanço dönemindeki birim fiyatlar ile karşılaştırılarak,- Stok kalemleri yaşlandırma çalışmasına tabi tutularak önceki dönemlerden devir gelen satış kabiliyetini kaybetmiş hareketsiz stok olup olmadığı incelenerek,- Satışların maliyetinin satışlara oranını, stok devir hızını ve satışların maliyetini tablosunu önceki dönem oran ve tutarlar ile karşılaştırarak,- Grup'un maliyet hesaplaması örnek olarak seçilen stok kartları yeniden hesaplanarak,- Grup'un stok değer düşüklüğü çalışması temin edilmiş ve değerlendirilmiştir.- Konsolide finansal tablo dipnotlarında yer alan açıklamalar kontrol edilmiş ve bu dipnotlarda yer verilen bilgilerin yeterliliği değerlendirilmiştir.



www.gureli.com.tr

Merkez Ofisi
Spine Tower Büyükdere Cad.
59. Sok. No:243 Kat:25-26-28
Maslak 34398 Sarıyer/İstanbul
T : 444 9 475 (0212) 285 01 50
F : (0212) 285 03 40-43
gym@gureli.com.tr

Ankara Ofisi
ASO Kule Atatürk Bulvarı
No:193 Kat:9 06680
Kavaklıdere/Ankara
T : (0312) 466 84 20
F : (0312) 466 84 21
gymankara@gureli.com.tr


Antalya Ofisi
Fener Mah. 1964 Sok. No:36
K:1 D:4 Kemal Erdoğan Apt.
Muratpaşa/Antalya
T : (0242) 324 30 14
F : (0242) 324 30 15
gymantalya@gureli.com.tr

İzmir Ofisi
Atatürk Cad. Ekim Apt.
No:174/1 Kat:5 D:9
Alsancak/İzmir
T : (0232) 421 21 34
F : (0232) 421 21 87
gymizmir@gureli.com.tr

Trakya Ofisi
Yavuz Mah. Ferman Sok.
No:3/7 K:2
Süleymanpaşa/Tekirdağ
T : (0282) 261 25 30 - 261 62 56
F : (0282) 261 83 22
gymtrakya@gureli.com.tr

Bursa Ofisi
Oduntuk Mah. Akademi Cad.
Zeno İş Merkezi D Blok Kat:7
D:31 Nilüfer/Bursa
T : (0224) 451 27 10
F : (0224) 451 27 79
gymbursa@gureli.com.tr

Kiralamalar	
Konsolide Finansal Tablolara İlişkin Dipnot 2.10 ve 18'e bakınız.	
Kilit Denetim Konusu	Denetimimizde Konunun Nasıl Ele Alındığı
<p>TFRS 16, Kiralamalar Standardı'nın uygulanması ve konsolide finansal tablolar ve konsolide finansal tablolara ilişkin notlara etkileri</p> <p>Grup'un 31 Aralık 2021 tarihli konsolide finansal tablolarında 80.669.287 TL tutarında kullanım hakkı varlıkları ve 80.376.389 TL tutarında kiralama yükümlülükleri oluşmuştur.</p> <p>TFRS 16'nın uygulanması sonucunda muhasebeleştirilen tutarlar konsolide finansal tablolar açısından önemli seviyededir ve muhasebe politikasının belirlenmesi hususu Grup yönetiminin seçimlerine bağlıdır. Buna ilaveten, kullanım hakkı varlıkları ve ilgili kiralama yükümlülükleri hesaplaması yönetimin önemli tahmin ve varsayımlarını içermektedir. Bu varsayımların önemli bir bölümü; nakit akışlarının bugüne indirgenmesinde kullanılan faiz oranı ve kira süresini uzatma ve erken sonlandırma opsiyonlarının değerlendirilmesidir. Bununla birlikte, Grup'un 31 Aralık 2021 tarihli konsolide finansal tablolarında yer alan notlar, TFRS 16'nın uygulanmasından önemli ölçüde etkilenmektedir.</p> <p>Bu sebepler dikkate alındığında, TFRS 16'nın konsolide finansal tablolar ve konsolide finansal tablolara ilişkin notlar üzerindeki etkileri denetimimiz bakımından önemli bir konu olarak belirlenmiştir.</p>	<p>Denetimimiz sırasında, TFRS 16'nın uygulanması ve konsolide finansal tablolara ve konsolide finansal tablolara ilişkin notlara etkileri ile ilgili aşağıdaki denetim prosedürleri uygulanmıştır:</p> <ul style="list-style-type: none"> - TFRS 16 Standardı ile ilgili olarak finansal raporlamayı etkileyen önemli süreçlerin anlaşılması ve değerlendirilmesi, - Grup yönetiminden temin edilen kontrat listelerinin tamlığının test edilip; hizmet veya kira kontratı olup olmadığının değerlendirilmesi, - Grup tarafından kira kontratı olarak tanımlanan sözleşmelerin TFRS 16 kapsamında olup olmadığının değerlendirilmesi, - TFRS 16 kapsamına giren kira kontratlarını dikkate alarak; kira tutarları üzerinden faiz oranı ve kira artış oranı vb. girdiler kullanılıp hesaplanarak konsolide finansal tablolarda muhasebeleştirilen, kullanım hakkı varlıkları ve ilgili kiralama yükümlülüklerinin yeniden hesaplanması, - Bu hesaplamalarda kullanılan kira artış oranı, faiz oranı vb. girdilerin piyasa verileri ile uygunluğunun test edilmesi, - Kullanım hakkı varlık ve kiralama yükümlülüklerinin hesaplanmasına konu olan kontratların örneklem yöntemiyle seçilerek, bu hesaplamalarda kullanılan kira kontratlarının süresi ve eğer varsa, uzatma opsiyonlarına ilişkin hususların doğru değerlendirildiğinin kontrat hükümleri ile uygunluğunun kontrol edilmesi, - Konsolide finansal tablo dipnotlarında yer alan açıklamalar kontrol edilmiş ve bu dipnotlarda yer verilen bilgilerin yeterliliği değerlendirilmiştir. - TFRS 16 Kiralamalar Standardının uygulanmasına ilişkin gerçekleştirdiğimiz bu çalışmalar neticesinde önemli bir bulgumuz olmamıştır.



www.gureli.com.tr

Merkez Ofisi
 Spine Tower Büyükdere Cad.
 59. Sok. No:243 Kat:25-26-28
 Maslak 34398 Sarıyer/İstanbul
 T : 444 9 475 (0212) 285 01 50
 F : (0212) 285 03 40-43
 gym@gureli.com.tr

Ankara Ofisi
 ASO Kule Atatürk Bulvarı
 No:193 Kat:9 06680
 Kavaklıdere/Ankara
 T : (0312) 466 84 20
 F : (0312) 466 84 21
 gymankara@gureli.com.tr

Antalya Ofisi
 Fener Mah. 1964 Sok. No:36
 K:1 D:4 Kemal Erdoğan Apt.
 Muratpaşa/Antalya
 T : (0242) 324 30 14
 F : (0242) 324 30 15
 gymantalya@gureli.com.tr

İzmir Ofisi
 Atatürk Cad. Ekim Apt.
 No:174/1 Kat:5 D:9
 Alsancak/İzmir
 T : (0232) 421 21 34
 F : (0232) 421 21 87
 gymizmir@gureli.com.tr

Trakya Ofisi
 Yavuz Mah. Ferihan Sok.
 No:3/7 K:2
 Süleymanpaşa/Tekirdağ
 T : (0282) 261 25 30 - 261 62 56
 F : (0282) 261 83 22
 gymtrakya@gureli.com.tr

Bursa Ofisi
 Odunluk Mah. Akademi Cad.
 Zeno İş Merkezi D Blok Kat:7
 D:31 Nilüfer/Bursa
 T : (0224) 451 27 10
 F : (0224) 451 27 79
 gymbursa@gureli.com.tr

Hasılat	
Konsolide Finansal Tablolara İlişkin Dipnot 2.10 ve 28'e bakınız.	
Kilit Denetim Konusu	Denetimimizde Konunun Nasıl Ele Alındığı
Gelirlerin kayıt edilmesi, gelirin zamanında ve doğru bir şekilde tespit edilmesi açısından kilit bir denetim konusu olarak değerlendirilmiştir.	Denetim prosedürlerimiz Hasılatların kaydedilmesinin doğruluğunu sorgulamak üzerine tasarlanmıştır. Tasarladığımız denetim prosedürlerimizin bir parçası olarak; - Hasılat sürecine ilişkin Grup'un satış ve teslimat prosedürleri incelenerek ve gözlemlenerek, - Prosedürlerimiz risk ve mülkiyetin devredilmemiş olduğu durumları da kapsayacak şekilde genişletilmiş olup örneklem olarak bazı satış işlemlerinin fatura ve irsaliye tarihi, ambar çıkış ve teslim evrakları kontrol edilerek fiili teslimin bilanço tarihi öncesi yapıp yapılmadığı, - Sene sonunu takip eden dönemde gerçekleşen iadelere maddi doğrulama prosedürleri uygulanarak, yıl içerisinde hasılatın uygun şekilde kayıtlara alınıp alınmadığı değerlendirilmiştir. - Konsolide finansal tablo dipnotlarında yer alan açıklamalar kontrol edilmiş ve bu dipnotlarda yer verilen bilgilerin yeterliliği değerlendirilmiştir.

Yönetimin ve Üst Yönetimden Sorumlu Olanların Konsolide Finansal Tablolara İlişkin Sorumlulukları

Grup yönetimi; konsolide finansal tabloların TMS'lere uygun olarak hazırlanmasından, gerçeğe uygun bir biçimde sunumundan ve hata veya hile kaynaklı önemli yanlışlık içermeyecek şekilde hazırlanması için gerekli gördüğü iç kontrolden sorumludur.

Konsolide finansal tabloları hazırlarken yönetim; Grup'un sürekliliğini devam ettirme kabiliyetinin değerlendirilmesinden, gerektiğinde süreklilikle ilgili hususları açıklamaktan ve Grup'u tasfiye etme ya da ticari faaliyeti sona erdirmeye niyeti ya da mecburiyeti bulunmadığı sürece işletmenin sürekliliği esasını kullanmaktan sorumludur.

Üst yönetimden sorumlu olanlar, Grup'un konsolide finansal raporlama sürecinin gözetiminden sorumludur.

Bağımsız Denetçinin Konsolide Finansal Tabloların Bağımsız Denetimine İlişkin Sorumlulukları

Bir bağımsız denetimde, biz bağımsız denetçilerin sorumlulukları şunlardır:

Amacımız, bir bütün olarak konsolide finansal tabloların hata veya hile kaynaklı önemli yanlışlık içerip içermediğine ilişkin makul güvence elde etmek ve görüşümüzü içeren bir bağımsız denetçi raporu düzenlemektir. BDS'lere uygun olarak yürütülen bir bağımsız denetim sonucunda verilen makul güvence; yüksek bir güvence seviyesidir ancak, var olan önemli bir yanlışlığın her zaman tespit edileceğini garanti etmez. Yanlışlıklar hata veya hile kaynaklı olabilir. Yanlışlıkların, tek başına veya toplu olarak, finansal tablo kullanıcılarının bu konsolide tablolara istinaden alacakları ekonomik kararları etkilemesi makul ölçüde bekleniyorsa bu yanlışlıklar önemli olarak kabul edilir.

www.gureli.com.tr

Merkez Ofisi
Spine Tower Büyükdere Cad.
59. Sok. No:243 Kat:25-26-28
Maslak 34398 Sarıyer/İstanbul
T : 444 9 475 (0212) 285 01 50
F : (0212) 285 03 40-43
gym@gureli.com.tr

Ankara Ofisi
ASO Kule Atatürk Bulvarı
No:193 Kat:9 06680
Kavaklıdere/Ankara
T : (0312) 466 84 20
F : (0312) 466 84 21
gymankara@gureli.com.tr

Antalya Ofisi
Fener Mah. 1964 Sok. No:36
K:1 D:4 Kemal Erdoğan Apt.
Muratpaşa/Antalya
T : (0242) 324 30 14
F : (0242) 324 30 15
gymantalya@gureli.com.tr

İzmir Ofisi
Atatürk Cad. Ekim Apt.
No:174/1 Kat:5 D:9
Alsancak/İzmir
T : (0232) 421 21 34
F : (0232) 421 21 87
gymizmir@gureli.com.tr

Trakya Ofisi
Yavuz Mah. Ferman Sok.
No:3/7 K:2
Süleymanpaşa/Tekirdağ
T : (0282) 261 25 30 - 261 62 58
F : (0282) 261 83 22
gymtrakya@gureli.com.tr

Bursa Ofisi
Oğuzlu Mah. Akademi Cad.
Zahe İş Merkezi D Blok Kat:7
D:31 Nilüfer/Bursa
T : (0224) 451 27 38
F : (0224) 451 27 79
gymbursa@gureli.com.tr

BDS'lere uygun olarak yürütülen bir bağımsız denetimin gereği olarak, bağımsız denetim boyunca mesleki muhakememizi kullanmakta ve mesleki şüpheciliğimizi sürdürmekteyiz. Tarafımızca ayrıca:

- Konsolide finansal tablolardaki hata veya hile kaynaklı “önemli yanlışlık” riskleri belirlenmekte ve değerlendirilmekte; bu risklere karşılık veren denetim prosedürleri tasarlanmakta ve uygulanmakta ve görüşümüze dayanak teşkil edecek yeterli ve uygun denetim kanıtı elde edilmektedir. (Hile; muvazaa, sahtekârlık, kasıtlı ihmal, gerçeğe aykırı beyan veya iç kontrol ihlali fiillerini içerebildiğinden, hile kaynaklı önemli bir yanlışlığı tespit edememe riski, hata kaynaklı önemli bir yanlışlığı tespit edememe riskinden yüksektir.)
- Grup'un iç kontrolünün etkinliğine ilişkin bir görüş bildirmek amacıyla değil ama duruma uygun denetim prosedürlerini tasarlamak amacıyla denetimle ilgili iç kontrol değerlendirilmektedir.
- Yönetim tarafından kullanılan muhasebe politikalarının uygunluğu ile yapılan muhasebe tahminlerinin ve ilgili açıklamaların makul olup olmadığı değerlendirilmektedir.
- Elde edilen denetim kanıtlarına dayanarak, Grup'un sürekliliğini devam ettirme kabiliyetine ilişkin ciddi şüphe oluşturabilecek olay veya şartlarla ilgili önemli bir belirsizliğin mevcut olup olmadığı hakkında ve yönetimin işletmenin sürekliliği esasını kullanmasının uygunluğu hakkında sonuca varılmaktadır. Önemli bir belirsizliğin mevcut olduğu sonucuna varmamız hâlinde, raporumuzda, konsolide finansal tablolardaki ilgili açıklamalara dikkat çekmemiz ya da bu açıklamaların yetersiz olması durumunda olumlu görüş dışında bir görüş vermemiz gerekmektedir. Vardığımız sonuçlar, bağımsız denetçi raporu tarihine kadar elde edilen denetim kanıtlarına dayanmaktadır. Bununla birlikte, gelecekteki olay veya şartlar Grup'un sürekliliğini sona erdirebilir.
- Konsolide finansal tabloların, açıklamalar dâhil olmak üzere, genel sunumu, yapısı ve içeriği ile bu tabloların, temelini oluşturan işlem ve olayları gerçeğe uygun sunumu sağlayacak şekilde yansıtıp yansıtmadığı değerlendirilmektedir.
- Konsolide finansal tablolar hakkında görüş vermek amacıyla, Grup içerisindeki işletmelere veya faaliyet bölümlerine ilişkin finansal bilgiler hakkında yeterli ve uygun denetim kanıtı elde edilmektedir. Grup denetiminin yönlendirilmesinden, gözetiminden ve yürütülmesinden sorumluyuz. Verdiğimiz denetim görüşünden de tek başımıza sorumluyuz.

Diğer hususların yanı sıra, denetim sırasında tespit ettiğimiz önemli iç kontrol eksiklikleri dâhil olmak üzere, bağımsız denetimin planlanan kapsamı ve zamanlaması ile önemli denetim bulgularını üst yönetimden sorumlu olanlara bildirmekteyiz.

Bağımsızlığa ilişkin etik hükümlere uygunluk sağladığımızı üst yönetimden sorumlu olanlara bildirmiş bulunmaktayız. Ayrıca bağımsızlık üzerinde etkisi olduğu düşünülebilecek tüm ilişkiler ve diğer hususlar ile varsa, ilgili önlemleri üst yönetimden sorumlu olanlara iletmış bulunmaktayız.

Üst yönetimden sorumlu olanlara bildirilen konular arasından, cari döneme ait konsolide finansal tabloların bağımsız denetiminde en çok önem arz eden konuları yani kilit denetim konularını belirlemekteyiz. Mevzuatın konunun kamuya açıklanmasına izin vermediği durumlarda veya konuyu kamuya açıklamanın doğuracağı olumsuz sonuçların, kamuya açıklamanın doğuracağı kamu yararını aşacağına makul şekilde beklendiği oldukça istisnai durumlarda, ilgili hususun bağımsız denetçi raporumuzda bildirilmemesine karar verebiliriz.



www.gureli.com.tr

Merkez Ofisi
Spine Tower Büyükdere Cad.
59. Sok. No:243 Kat:25-26-28
Maslak 34398 Sarıyer/İstanbul
T : 444 9 475 (0212) 285 01 50
F : (0212) 285 03 40-43
gym@gureli.com.tr

Ankara Ofisi
AŞO Kule Atatürk Bulvarı
No:193 Kat:9 06680
Kavaklıdere/Ankara
T : (0312) 466 84 20
F : (0312) 466 84 21
gymankara@gureli.com.tr

Antalya Ofisi
Fener Mah. 1964 Sok. No:36
K:1 D:4 Kemal Erdoğan Apt.
Muratpaşa/Antalya
T : (0242) 324 30 14
F : (0242) 324 30 15
gymantalya@gureli.com.tr

İzmir Ofisi
Atatürk Cad. Ekim Apt.
No:174/1 Kat:5 D:9
Alsancak/İzmir
T : (0232) 421 21 34
F : (0232) 421 21 87
gymizmir@gureli.com.tr

Trakya Ofisi
Yavuz Mah. Ferman Sok.
No:3/7 K:2
Süleymanpaşa/Tekirdağ
T : (0282) 261 25 30 - 261 62 56
F : (0282) 261 83 22
gymtrakya@gureli.com.tr

Bursa Ofisi
Odunluk Mah. Akademi Cad.
Zeno İş Merkezi D Blok Kat:7
D:31 Nilüfer/Bursa
T : (0224) 451 27 10
F : (0224) 451 27 79
gymbursa@gureli.com.tr

Mevzuattan Kaynaklanan Diğer Yükümlülükler

1) TTK'nın 402'nci maddesinin dördüncü fıkrası uyarınca Grup'un 1 Ocak - 31 Aralık 2021, 1 Ocak - 31 Aralık 2020, 1 Ocak - 31 Aralık 2019 hesap dönemlerinde defter tutma düzeninin, finansal tabloların, kanun ile Grup'a bağlı şirketlerin esas sözleşmelerinde finansal raporlamaya ilişkin hükümlerine uygun olmadığına dair önemli bir hususa rastlanmamıştır.

2) TTK'nın 402'nci maddesinin dördüncü fıkrası uyarınca Yönetim Kurulu tarafımıza denetim kapsamında istenen açıklamaları yapmış ve talep edilen belgeleri vermiştir.

3) II-17.1 sayılı "Kurumsal Yönetim Tebliği" 5. maddesine göre "Paylarının ilk defa halka arz edilmesi ve /veya borsada işlem görmeye başlaması için Kurula başvuran / başvuru alan ortaklıklar, ikinci fıkrada belirtilen liste ilan edilene kadar üçüncü grupta yer alan ortaklıkların yükümlülüklerine tabi olacak olup, paylarının borsada işlem görmeye başlaması sonrasında yapılacak ilk genel kurul tarihi itibarıyla gerekli uyumu sağlamak zorundadır." Grup, henüz halka açılma sürecini tamamlamadığı için rapor tarihi itibarıyla Riskin Erken Saptanması Sistemi ve Komitesi'ni kurmamıştır.

Bu bağımsız denetimi yürütüp sonuçlandıran sorumlu denetçi Metin ETKİN'dir.

GÜRELİ YEMİNLİ MALİ MÜŞAVİRLİK VE BAĞIMSIZ DENETİM HİZMETLERİ A.Ş. An Independent Member of BAKER TILLY INTERNATIONAL

İstanbul, 03.02.2022



Metin ETKİN
Sorumlu Denetçi

www.gureli.com.tr

Merkez Ofisi
Spine Tower Büyükdere Cad.
59. Sok. No:243 Kat:25-26-28
Maslak 34398 Sarıyer/İstanbul
T : 444 9 475 (0212) 285 01 50
F : (0212) 285 03 40-43
gym@gureli.com.tr

Ankara Ofisi
ASO Kule Atatürk Bulvarı
No:193 Kat:9 06680
Kavaklıdere/Ankara
T : (0312) 466 84 20
F : (0312) 466 84 21
gymankara@gureli.com.tr

Antalya Ofisi
Fener Mah. 1964 Sok. No:36
K:1 D:4 Kemal Erdoğan Apt.
Muratpaşa/Antalya
T : (0242) 324 30 14
F : (0242) 324 30 15
gymantalya@gureli.com.tr

İzmir Ofisi
Atatürk Cad. Ekim Apt.
No:174/1 Kat:5 D:9
Alsancak/İzmir
T : (0232) 421 21 34
F : (0232) 421 21 87
gymizmir@gureli.com.tr


Trakya Ofisi
Yavuz Mah. Feran Sok.
No:3/7 K:2
Süleymanpaşa/Tekirdağ
T : (0282) 261 25 30 - 261 62 56
F : (0282) 261 83 22
gymtrakya@gureli.com.tr

Bursa Ofisi
Odunluk Mah. Akademi Cad.
Zeno İş Merkezi D Blok Kat:7
D:31 Nilüfer/Bursa
T : (0224) 451 27 10
F : (0224) 451 27 79
gymbursa@gureli.com.tr

SUWEN TEKSTİL SANAYİ PAZARLAMA A.Ş.
KONSOLİDE FİNANSAL DURUM TABLOSU
(Tüm tutarlar, TL olarak gösterilmiştir)

	Notlar	Bağımsız	Bağımsız	Bağımsız
		Denetimden	Denetimden	Denetimden
		Geçmiş	Geçmiş	Geçmiş
		Cari Dönem	Önceki Dönem	Önceki Dönem
		31.12.2021	31.12.2020	31.12.2019
Dönen Varlıklar		148.983.841	76.014.550	40.305.761
Nakit ve Nakit Benzerleri	6	10.181.882	14.271.161	3.586.832
Ticari Alacaklar	10	14.365.022	10.116.992	3.115.339
<i>İlişkili Taraflardan Ticari Alacaklar</i>	10-37	6.071.527	5.396.003	393.539
<i>İlişkili Olmayan Taraflardan Ticari Alacaklar</i>	10	8.293.495	4.720.989	2.721.800
Diğer Alacaklar	11	44.369	303.657	158.118
<i>İlişkili Taraflardan Diğer Alacaklar</i>	11-37	-	80.000	-
<i>İlişkili Olmayan Taraflardan Diğer Alacaklar</i>	11	44.369	223.657	158.118
Stoklar	13	103.806.642	46.649.971	29.188.686
Peşin Ödenmiş Giderler	14	17.614.370	3.123.528	1.890.872
Cari Dönem Vergisiyle İlgili Varlıklar	25	-	50.242	44.981
Diğer Dönen Varlıklar	26	2.971.556	1.498.999	2.320.933
Duran Varlıklar		114.775.179	82.536.413	70.029.058
Diğer Alacaklar	11	1.158.892	528.960	187.893
<i>İlişkili Olmayan Taraflardan Diğer Alacaklar</i>	11	1.158.892	528.960	187.893
Maddi Duran Varlıklar	17	30.642.884	19.923.829	16.312.836
Kullanım Hakkı Varlıkları	18	80.669.287	60.582.259	52.409.423
Maddi Olmayan Duran Varlıklar	19	2.304.116	1.020.388	502.445
<i>Diğer Maddi Olmayan Duran Varlıklar</i>	19	2.304.116	1.020.388	502.445
Ertelenmiş Vergi Varlığı	35	-	480.977	616.461
TOPLAM VARLIKLAR		263.759.020	158.550.963	110.334.819


İlişik açıklayıcı notlar bu tabloların tamamlayıcısıdır.



SUWEN TEKSTİL SANAYİ PAZARLAMA A.Ş.
KONSOLİDE FİNANSAL DURUM TABLOSU
(Tüm tutarlar, TL olarak gösterilmiştir)

		Bağımsız Denetimden Geçmiş Cari Dönem	Bağımsız Denetimden Geçmiş Önceki Dönem	Bağımsız Denetimden Geçmiş Önceki Dönem
		31.12.2021	31.12.2020	31.12.2019
Kısa Vadeli Yükümlülükler	Notlar	145.185.643	90.353.855	56.273.129
Kısa Vadeli Borçlanmalar	8	23.949.079	7.211.629	6.019.244
Uzun Vadeli Borçlanmaların Kısa Vadeli Kısımları	8	25.724.914	18.105.823	5.563.922
Kiralama İşlemlerinden Kaynaklanan Yükümlülükler	8	33.522.662	24.370.095	19.760.714
Diğer Finansal Yükümlülükler	9	-	701	-
Ticari Borçlar	10	44.788.324	36.192.786	21.041.144
<i>İlişkili Taraflara Ticari Borçlar</i>	10-37	19.722.279	13.492.242	4.053.035
<i>İlişkili Olmayan Taraflara Ticari Borçlar</i>	10	25.066.045	22.700.544	16.988.109
Çalışanlara Sağlanan Faydalar Kapsamında Borçlar	20	6.503.695	1.840.432	1.948.780
Diğer Borçlar	11	1.923.203	569.338	601.130
<i>İlişkili Olmayan Taraflara Diğer Borçlar</i>	11	1.923.203	569.338	601.130
Ertelenmiş Gelirler	14	463.821	588.146	268.187
Dönem Karı Vergi Yükümlülüğü	35	5.159.455	-	-
Kısa Vadeli Karşılıklar	22	3.150.490	1.474.905	1.070.008
<i>Çalışanlara Sağlanan Faydalara İlişkin Kısa Vadeli Karşılıklar</i>	22	1.325.704	703.023	396.297
<i>Diğer Kısa Vadeli Karşılıklar</i>	22	1.824.786	771.882	673.711
Uzun Vadeli Yükümlülükler		59.919.755	52.354.793	54.883.035
Uzun Vadeli Borçlanmalar	8	12.005.896	13.032.598	4.381.027
Kiralama İşlemlerinden Kaynaklanan Yükümlülükler	8	46.853.727	38.286.698	33.062.873
Diğer Borçlar	11	-	-	16.555.516
<i>İlişkili Taraflara Diğer Borçlar</i>	11-37	-	-	16.555.516
Ertelenmiş Gelirler	14	-	128.178	315.515
Uzun Vadeli Karşılıklar	24	1.042.363	907.319	568.104
<i>Çalışanlara Sağlanan Faydalara İlişkin Uzun Vadeli Karşılıklar</i>	24	1.042.363	907.319	568.104
Ertelenmiş Vergi Yükümlülüğü	35	17.769	-	-
Özkaynaklar		58.653.622	15.842.315	(821.345)
Ana Ortaklığa Ait Özkaynaklar	27	58.653.622	15.842.315	(821.345)
Ödenmiş Sermaye	27	22.961.072	8.311.689	7.635.000
Paylara İlişkin Primler	27	-	14.649.383	-
Birikmiş Diğer Kapsamlı Gelir	27	(411.685)	(299.171)	(155.230)
Kar veya Zararda Yeniden Sınıflandırılmayacak Birikmiş Diğer Kapsamlı Gelirler veya Giderler	27	(411.685)	(299.171)	(155.230)
Kardan Ayrılan Kısıtlanmış Yedekler	27	18.747	18.747	18.747
Geçmiş Yıllar Kar/Zararları	27	(6.838.333)	(8.319.862)	(8.379.528)
Net Dönem Karı/Zararı	27	42.923.821	1.481.529	59.666
TOPLAM KAYNAKLAR		263.759.020	158.550.963	110.334.819


İlişik açıklayıcı notlar bu tabloların tamamlayıcısıdır.



SUWEN TEKSTİL SANAYİ PAZARLAMA A.Ş.
KONSOLİDE KAR VEYA ZARAR TABLOSU
(Tüm tutarlar, TL olarak gösterilmiştir)

		Bağımsız Denetimden Geçmiş Cari Dönem	Bağımsız Denetimden Geçmiş Önceki Dönem	Bağımsız Denetimden Geçmiş Önceki Dönem
	Notlar	01.01.2021 31.12.2021	01.01.2020 31.12.2020	01.01.2019 31.12.2019
Hasılat	28	359.858.381	149.625.345	114.542.566
Satışların Maliyeti(-)	28	(144.835.431)	(57.046.929)	(42.395.573)
BRÜT KAR/ZARAR		215.022.950	92.578.416	72.146.993
Genel Yönetim Giderleri(-)	29	(16.397.079)	(7.869.091)	(6.857.773)
Pazarlama, Satış ve Dağıtım Giderleri(-)	29	(128.886.892)	(71.120.296)	(51.271.325)
Esas Faaliyetlerden Diğer Gelirler	31	9.732.841	4.528.650	957.891
Esas Faaliyetlerden Diğer Giderler(-)	31	(9.176.994)	(5.242.614)	(2.612.198)
ESAS FAALİYET KARI/ZARARI		70.294.826	12.875.065	12.363.588
Yatırım Faaliyetlerinden Gelirler	32	1.906.928	486.982	346.979
FİNANSMAN GİDERİ ÖNCESİ FAALİYET KÂRI/ZARARI		72.201.754	13.362.047	12.710.567
Finansman Gelirleri	33	5.343.882	7.827.370	-
Finansman Giderleri(-)	33	(21.741.328)	(19.536.419)	(12.816.329)
SÜRDÜRÜLEN FAALİYETLER VERGİ ÖNCESİ KÂRI/ZARARI		55.804.308	1.652.998	(105.762)
Sürdürülen Faaliyetler Vergi Gideri/Geliri		(12.880.487)	(171.469)	165.428
- Dönem Vergi Gideri/Geliri	35	(12.353.611)	-	-
- Ertelenmiş Vergi Gideri/Geliri	35	(526.876)	(171.469)	165.428
SÜRDÜRÜLEN FAALİYETLER DÖNEM KÂRI/ZARARI		42.923.821	1.481.529	59.666
DÖNEM KARI/ZARARI		42.923.821	1.481.529	59.666
Dönem Kar/Zararının Dağılımı		42.923.821	1.481.529	59.666
Kontrol Gücü Olmayan Paylar				
Ana Ortaklık Payları		42.923.821	1.481.529	59.666
Pay Başına Kazanç				
- Sürdürülebilir Faaliyetlerden Pay Başına Kazanç	36	1,869	0,178	0,008
- Durdurulan Faaliyetlerden Pay Başına Kazanç				

İlişik açıklayıcı notlar bu tabloların tamamlayıcısıdır.



SUWEN TEKSTİL SANAYİ PAZARLAMA A.Ş.
KONSOLİDE DİĞER KAPSAMLI GELİR TABLOSU
(Tüm tutarlar, TL olarak gösterilmiştir)

	Bağımsız Denetimden Geçmiş Cari Dönem	Bağımsız Denetimden Geçmiş Önceki Dönem	Bağımsız Denetimden Geçmiş Önceki Dönem
	01.01.2021	01.01.2020	01.01.2019
	31.12.2021	31.12.2020	31.12.2019
DÖNEM KAR / ZARARI	42.923.821	1.481.529	59.666

DİĞER KAPSAMLI GELİRLER


Kar veya Zararda Yeniden Sınıflandırılmayacaklar	(112.514)	(143.941)	(98.868)
Maddi Duran Varlık Yeniden Değerleme Artışları/Azalışları			
Maddi Olmayan Duran Varlık Yeniden Değerleme Artışları/Azalışları			
Emeklilik planlarından aktüeryal kazanç ve kayıplar	(140.643)	(179.926)	(123.585)
Özkaynak Yöntemi ile Değerlenen Yatırımların Diğer Kapsamlı Gelirinden Kar/Zararda Sınıflandırılmayacak Paylar			
Diğer			
Kar veya Zararda Yeniden Sınıflandırılmayacak Diğer Kapsamlı Gelire İlişkin Vergiler	28.129	35.985	24.717
- Dönem Vergi Geliri/Gideri			
- Ertelenmiş Vergi Geliri/Gideri	28.129	35.985	24.717
Kar veya Zararda Yeniden Sınıflandırılacaklar	-	-	-
Yabancı Para Çevrim Farkları			
Satılmaya Hazır Finansal Varlıkların Yeniden Değerleme ve/veya Sınıflandırma Kazançları/Kayıpları			
Nakit Akış Riskinden Korunma Kazançları/Kayıpları			
Yurtdışındaki İşletmeye İlişkin Yatırım Riskinden Korunma Kazançları/Kayıpları			
Emeklilik planlarından aktüeryal kazanç ve kayıplar			
Özkaynak Yöntemi ile değerlendirilen yatırımların diğer kapsamlı gelirinden kar/zararda sınıflandırılacak paylar			
Diğer kapsamlı gelir kalemlerine ilişkin vergi gelir/gideri			
Kar veya Zararda Yeniden Sınıflandırılacak Diğer Kapsamlı Gelire İlişkin Vergiler			
- Dönem Vergi Geliri/Gideri			
- Ertelenmiş Vergi Geliri/Gideri			
DİĞER KAPSAMLI GELİR (VERGİ SONRASI)	(112.514)	(143.941)	(98.868)

TOPLAM KAPSAMLI GELİR	42.811.307	1.337.588	(39.202)
------------------------------	-------------------	------------------	-----------------

Toplam Kapsamlı Gelirin Dağılımı:

Kontrol Gücü Olmayan Paylar	-	-	-
Ana Ortaklık Payları	42.811.307	1.337.588	(39.202)


İlişik açıklayıcı notlar bu tabloların tamamlayıcısıdır.



SUWEN TEKSTİL SANAYİ PAZARLAMA A.Ş.
KONSOLİDE ÖZKAYNAK DEĞİŞİM TABLOSU
(Tüm tutarlar, TL olarak gösterilmiştir)

	Kar veya Zararda Yeniden Sınıflandırılmayacak Birlikmiş Diğer Kapsamlı Gelirler ve Giderler				Birlikmiş Karlar			
	Notlar	Ödenmiş Sermaye	Pay İhraç Primitif/İskontoları	Tanımlanmış Fayda Planları Yeniden Ölçüm Kazançları/Kayıpları	Kardan Ayrılan Kısıtlanmış Yedekler	Geçmiş Yıllar Kar/Zararları	Net Dönem Kar/Zararı	Özkaynaklar
Bağımsız Denetimden Geçmiş Önceki Dönem								
01.01.2019 (Dönem Başı)	Not.27	7.635.000	-	(56.362)	18.747	(5.448.207)	(2.931.321)	(782.143)
Transferler	Not.27	-	-	-	-	(2.931.321)	2.931.321	-
Toplam Kapsamlı Gelir		-	-	(98.868)	-	-	59.666	(39.202)
- Net Dönem Kar Zararı	Not.27	-	-	-	-	-	59.666	59.666
- Diğer Kapsamlı Gelir		-	-	(98.868)	-	-	-	(98.868)
31.12.2019 (Dönem Sonu)	Not.27	7.635.000	-	(155.230)	18.747	(8.379.528)	59.666	(821.345)
Bağımsız Denetimden Geçmiş Önceki Dönem								
01.01.2020 (Dönem Başı)	Not.27	7.635.000	-	(155.230)	18.747	(8.379.528)	59.666	(821.345)
Transferler	Not.27	-	-	-	-	59.666	(59.666)	-
Sermaye Artırımı		676.689	-	-	-	-	-	676.689
Pay Bazlı İşlemler Nedeniyle Meydana Gelen Artış		-	14.649.383	-	-	-	-	14.649.383
Toplam Kapsamlı Gelir		-	-	(143.941)	-	-	1.481.529	1.337.588
- Net Dönem Kar Zararı	Not.27	-	-	-	-	-	1.481.529	1.481.529
- Diğer Kapsamlı Gelir		-	-	(143.941)	-	-	-	(143.941)
31.12.2020 (Dönem Sonu)	Not.27	8.311.689	14.649.383	(299.171)	18.747	(8.319.862)	1.481.529	15.842.315
Bağımsız Denetimden Geçmiş Cari Dönem								
01.01.2021 (Dönem Başı)	Not.27	8.311.689	14.649.383	(299.171)	18.747	(8.319.862)	1.481.529	15.842.315
Transferler	Not.27	14.649.383	(14.649.383)	-	-	1.481.529	(1.481.529)	-
Toplam Kapsamlı Gelir		-	-	(112.514)	-	-	42.923.821	42.811.307
- Net Dönem Kar Zararı	Not.27	-	-	-	-	-	42.923.821	42.923.821
- Diğer Kapsamlı Gelir		-	-	(112.514)	-	-	-	(112.514)
31.12.2021 (Dönem Sonu)	Not.27	22.961.072	-	(411.685)	18.747	(6.838.333)	42.923.821	58.653.622


Üşık-açıklayıcınotlar bu tabloların tamamlayıcısıdır.



SUWEN TEKSTİL SANAYİ PAZARLAMA A.Ş.
KONSOLİDE NAKİT AKIŞ TABLOSU
(Tüm tutarlar, TL olarak gösterilmiştir)

Notlar	Bağımsız Denetimden Geçmiş			
	Cari Dönem	Önceki Dönem	Önceki Dönem	
	31.12.2021	31.12.2020	31.12.2019	
A. İŞLETME FAALİYETLERDEN NAKİT AKIŞLARI				
Dönem (Zararı)	35	42.923.821	1.481.529	59.666
Dönem net karı/zararı mutabakatı ile ilgili düzeltmeler		71.849.470	40.824.832	32.641.079
Amortisman ve İtfa Gideri İle İlgili Düzeltmeler	17,18,19	44.092.636	30.837.718	19.911.979
Vergi (Geliri) Gideri İle İlgili Düzeltmeler	35	12.880.487	171.469	(165.428)
Reeskont gelir giderleri ile ilgili düzeltmeler	10	(281.327)	(732.740)	(151.934)
Stok değer düşüklüğü	13	(31.311)	(382.197)	88.562
-Faiz Giderleri ile İlgili Düzeltmeler	33	21.741.328	19.536.419	12.816.329
-Faiz Gelirleri ile İlgili Düzeltmeler	32,33	(6.204.949)	(8.250.932)	(249.239)
-Maddi Duran Varlıkların Elden Çıkarılmasından Kaynaklanan		(1.045.861)	(63.420)	(97.740)
Kayıplar (Kazançlar) ile İlgili Düzeltmeler	32			
-Alacaklarda Değer Düşüklüğü (İptali) ile İlgili Düzeltmeler	10	(3.830)	(3.941)	(14.057)
Kar (Zarar) Mutabakatı İle İlgili Diğer Düzeltmeler		702.297	(287.544)	502.607
Faaliyetlere yönelik varlık ve yükümlülüklerdeki değişimler öncesi net nakit akımı		114.773.291	42.306.361	32.700.745
İşletme sermayesinde gerçekleşen değişimler				
Ticari Alacaklardaki Azalış (Artış) ile İlgili Düzeltmeler	10	(4.286.718)	(7.279.826)	1.320.254
Faaliyetlerle İlgili Diğer Alacaklardaki Azalış (Artış) ile İlgili Düzeltmeler	11	(450.644)	(406.606)	(65.753)
-Faaliyetlerle İlgili Diğer Varlıklardaki Azalış (Artış)	26	(1.422.315)	816.673	(915.773)
Stoklardaki Azalışlar (Artışlar) İle İlgili Düzeltmeler	13	(57.125.360)	(17.079.088)	(13.744.422)
Ticari Borçlardaki Artış (Azalış) ile İlgili Düzeltmeler	10	8.919.382	16.166.498	7.588.640
Faaliyetler ile İlgili Diğer Borçlardaki Artış (Azalış) ile İlgili Düzeltmeler	11	1.353.865	(31.792)	325.485
Çalışanlara sağlanan faydalara ilişkin karşılıklardaki değişim	22,24	1.906.713	799.144	538.720
Peşin Ödenmiş Giderlerdeki Azalış (Artış)	14	(14.490.842)	(1.232.656)	594.289
Ertelenmiş Gelirlerdeki Artış (Azalış)	14	(252.503)	132.622	(335.284)
Karşılıklardaki değişim ile ilgili düzeltmeler	22	1.052.904	98.171	(385.051)
Çalışanlara Sağlanan Faydalar Kapsamında Borçlardaki Artış (Azalış)	20	4.663.263	(108.348)	540.298
Çalışanlara Sağlanan Faydalara İlişkin Karşılıklar Kapsamında Yapılan Ödemeler	24	(1.373.047)	(389.291)	(306.432)
Vergi İadeleri (Ödemeleri)	35	(7.194.156)	-	-
İlişkili Taraflara Borçlanmadan Nakit Girişleri	11	80.000	-	-
İlişkili Taraflara Borçlanmadan Nakit Çıkışları	10	-	(10.507.197)	-
Esas faaliyetlerden sağlanan net nakit		46.153.833	23.284.665	27.855.716
B. YATIRIM FAALİYETLERDEN KAYNAKLANAN NAKİT AKIŞLARI				
-Maddi Duran Varlık Alımından Kaynaklanan Nakit Çıkışları	17	(19.538.593)	(8.540.854)	(9.796.103)
-Maddi Olmayan Duran Varlık Alımından Kaynaklanan Nakit Çıkışları	19	(2.026.006)	(811.725)	(182.009)
-Maddi Duran Varlıkların Satışından Kaynaklanan Nakit Girişleri		2.940.206	232.480	604.126
Alınan Faiz	32	861.067	423.562	249.239
Yatırım faaliyetlerinde kullanılan nakit		(17.763.326)	(8.696.537)	(9.124.747)
C. FİNANSMAN FAALİYETLERDEN KAYNAKLANAN NAKİT AKIŞLARI				
Sermaye Ödemelerinden nakit girişleri		-	5.644.260	-
Ödenen Faiz	8	(14.083.603)	(10.620.225)	(5.442.733)
-Kredilerden Nakit Girişleri	8	90.132.001	44.325.922	29.296.483
-Kredi Geri Ödemelerine İlişkin Nakit Çıkışları	8	(67.032.621)	(22.120.527)	(20.340.997)
Kira sözleşmelerinden kaynaklanan borç ödemelerine ilişkin nakit çıkışları		(41.495.563)	(21.133.229)	(20.947.579)
Finansal faaliyetlerde elde edilen nakit		(32.479.786)	(3.903.799)	(17.434.826)
NAKİT VE NAKİT BENZERLERİNDEKİ NET ARTIŞ/AZALIŞ (A+B+C)		(4.089.279)	10.684.329	1.296.143
D. DÖNEM BAŞI NAKİT VE NAKİT BENZERLERİ		14.271.161	3.586.832	2.290.689
Dönem sonu nakit ve nakit benzeri değerler		10.181.882	14.271.161	3.586.832

İlişik açıklayıcı notlar bu tabloların tamamlayıcısıdır.



SUWEN TEKSTİL SANAYİ PAZARLAMA A.Ş.
31 ARALIK 2021, 31 ARALIK 2020 ve 31 ARALIK 2019 TARİHİ İTİBARIYLA KONSOLİDE
FİNANSAL TABLOLARI TAMAMLAYICI NOTLAR
(Tutarlar, aksi belirtilmedikçe, Türk Lirası (TL) olarak gösterilmiştir)

1. ŞİRKET'İN ORGANİZASYONU VE FAALİYET KONUSU

Suwen Tekstil Sanayi Pazarlama Anonim Şirketi ("Şirket") 05 Ağustos 2003 tarihinde İstanbul'da "Ekofer Tekstil Parfümeri Sanayi Pazarlama Limited Şirketi" ünvanı ile kurulmuştur. Ekofer Tekstil Parfümeri Sanayi Pazarlama Limited Şirketi, 27 Temmuz 2018 tarihli ve 821 sayılı Türkiye Ticaret Sicil Gazetesi'nde yapılan ünvan değişikliği ile Suwen Tekstil Sanayi Pazarlama Anonim Şirketi adını almıştır.

Şirket'in ana sözleşmesinde yazılı faaliyet konusu tekstil ile ilgili her türlü hammadde, yarı mamul madde ve mamul maddelerin üretimini, ithalatını, ihracatını, yurtiçi alım ve satımını yapmaktır.

Türkiye'de kendi markası ve tasarımı ile iç giyimden ev giyimine, çoraptan korseye, plaj giyim koleksiyonlarından lohusa gruplarına kadar geniş ürün yelpazesi ile müşterilerine satan bir perakende firmasıdır.

Şirket'in kayıtlı olduğu adresi Tatlısu Mahallesi, Gökusu Caddesi No:41/1 Ümraniye/İstanbul'dur.

Şirket'in yıllar itibarıyla Mağaza ve Bayi sayıları aşağıdaki gibidir.

	31.12.2021	31.12.2020	31.12.2019
Mağaza	130	107	89
Bayi	8	4	3

Buna ek olarak Şirket'in dönem sonları itibarıyla konsolidasyon kapsamındaki bağlı ortaklıkları, iştirak oranları, faaliyette bulunduğu ülkeler ve ana faaliyet konuları aşağıdaki gibidir:

Bağlı Ortaklığın Ünvanı	Kuruluş ve Faaliyet Yeri	Ortaklık Oranı %			Ana Faaliyet
		31 Aralık 2021	31 Aralık 2020	31 Aralık 2019	
Suwen Lingerie SRL.	Romanya	100,00%	98,00%	98,00%	Perakende Satış

Bundan böyle konsolide finansal tablolar ve açıklayıcı notlarında Şirket ve bağlı ortaklıkları "Grup" olarak adlandırılacaktır.

31 Aralık 2021 tarihi itibarıyla Grup bünyesinde çalışan personel sayısı 684 kişidir. (31 Aralık 2020: 573 kişi)

Grup'un 31 Aralık 2021, 31 Aralık 2020 ve 31 Aralık 2019 tarihleri itibarıyla sermaye ve ortaklık yapısı aşağıdaki gibidir:

	31.12.2021		31.12.2020		31.12.2019	
	Pay Tutarı	Pay Yüzdeleri	Pay Tutarı	Pay Yüzdeleri	Pay Tutarı	Pay Yüzdeleri
Intilux SARL	12.097.614	52,69%	4.379.221	52,69%	4.080.000	51%
Birol Sümer	5.525.007	24,06%	2.000.000	24,06%	2.000.000	25%
Ali Bolluk	4.420.006	19,25%	1.600.000	19,25%	1.600.000	20%
Çiğdem Ferda Sümer	918.445	4,00%	332.468	4,00%	320.000	4%
Toplam Sermaye	22.961.072	100%	8.311.689	100%	8.000.000	100%
Ödenmemiş Sermaye(*)	-	-	-	-	(365.000)	-
Sermaye	22.961.072		8.311.689		7.635.000	

Grup 5.000.000 TL olan sermayesini, 12.12.2018 tarihli genel kurul kararı ile 20.12.2018 tarihli ticaret sicil gazetesini tescilli ilan edilen 3.000.000 TL sermaye artırımını yapmış 31.12.2018 dönem sonu itibarıyla toplam sermayesi 8.000.000 TL olmuştur.

Grup 18.12.2020 tarihli genel kurul kararı ile 24.12.2020 tarihli ticaret sicil gazetesini tescilli ilan edilen 311.689 TL sermaye artırımını yapmış ve 31.12.2020 dönem sonu itibarıyla toplam sermayesi 8.311.689 TL olmuştur.

Grup 8.311.689 TL olan sermayesini, 25.08.2021 tarihli yönetim kurulu kararı ile 14.649.383 TL artırarak 22.961.072 TL'ye çıkarmıştır.



SUWEN TEKSTİL SANAYİ PAZARLAMA A.Ş.

31 ARALIK 2021, 31 ARALIK 2020 ve 31 ARALIK 2019 TARİHİ İTİBARIYLA KONSOLİDE FİNANSAL TABLOLARI TAMAMLAYICI NOTLAR

(Tutarlar, aksi belirtilmedikçe, Türk Lirası (TL) olarak gösterilmiştir)

2. FİNANSAL TABLOLARIN SUNUMUNA İLİŞKİN ESASLAR

2.1. Sunuma İlişkin Temel Esaslar

2.1.1 Uygulanan Finansal Raporlama Standartları

Grup'un finansal tabloları, Sermaye Piyasası Kurulu'nun ("SPK") 13 Haziran 2013 tarih ve 28676 sayılı Resmi Gazete'de yayımlanan II-14.1 nolu "Sermaye Piyasasında Finansal Raporlamaya İlişkin Esaslar Tebliği" ("Tebliğ") hükümlerine uygun olarak hazırlanmış olup Tebliğin 5. maddesine göre Kamu Gözetimi Muhasebe ve Denetim Standartları Kurumu ("KGGK") tarafından yayımlanan Türkiye Finansal Raporlama Standartları ("TFRS") ile bunlara ilişkin ek ve yorumlar esas alınmıştır.

Finansal tablolar, KGGK tarafından 15 Nisan 2019 tarihinde yayımlanan "TMS Taksonomisi Hakkında Duyuru" ile SPK tarafından yayımlanan Finansal Tablo Örnekleri ve Kullanım Rehberi'nde belirlenmiş olan formatlara uygun olarak sunulmuştur.

Grup, muhasebe kayıtlarının tutulmasında ve kanuni finansal tablolarının hazırlanmasında, Türk Ticaret Kanunu ("TTK"), vergi mevzuatı ve Türkiye Cumhuriyeti Maliye Bakanlığı tarafından çıkarılan Tekdüzen Hesap Planını esas almaktadır. Finansal tablolar, gerçeğe uygun değerleri ile gösterilen finansal varlık ve yükümlülüklerin dışında, tarihi maliyet esasını baz alınarak Türk Lirası olarak hazırlanmıştır. Finansal tablolar, tarihi maliyet esasına göre hazırlanmış kanuni kayıtlara TFRS uyarınca doğru sunumun yapılması amacıyla gerekli düzeltme ve sınıflandırmalar yansıtılarak düzenlenmiştir.

1 Ocak – 31 Aralık 2021, 1 Ocak – 31 Aralık 2020 ve 1 Ocak – 31 Aralık 2019 dönemlerine ait finansal tablolar, 03.02.2022 tarihinde Yönetim Kurulu tarafından onaylanmıştır. Genel Kurul'un finansal tabloları değiştirme yetkisi bulunmaktadır.

2.1.2. Fonksiyonel ve raporlama para birimi

Grup'un finansal tablolarındaki her bir kalem, Grup'un faaliyetini sürdürdüğü temel ekonomik ortamda geçerli olan para birimi ("fonksiyonel para birimi") kullanılarak muhasebeleştirilmiştir. Finansal tablolar, Grup'un fonksiyonel ve raporlama para birimi olan TL kullanılarak sunulmuştur.

2.2. TFRS'ye Uygunluk Beyanı

Grup, 31 Aralık 2019, 31 Aralık 2020 ve 31 Aralık 2021 tarihli finansal tablolarını KGGK tarafından yürürlüğe konulmuş olan TFRS ile bunlara ilişkin ek ve yorumları esas alınarak hazırlamıştır. KGGK tarafından yayımlanan Finansal Tablo Örnekleri ve Kullanım Rehberi'nde belirlenmiş olan formatlara uygun olarak ve zorunlu kılınan bilgiler dahil edilerek sunulmuştur.


2.3. Konsolidasyon Esasları

Konsolide finansal tablolar ana ortaklık olan Grup'un ve kontrolün başlamasından sona erene dek, bağlı ortaklığın hesaplarını içermektedir. Kontrol, bir işletmenin faaliyetlerinden fayda elde etmek amacıyla mali ve operasyonel politikaları üzerinde gücünün olması ile sağlanır.

Bağlı Ortaklık

Bağlı ortaklık, Grup tarafından kontrol edilen işletmedir. Grup, bir işletmeyle olan ilişkisinden dolayı değişken getirilere maruz kaldığı veya bu getirilerde hak sahibi olduğu, aynı zamanda bu getirileri işletme üzerindeki gücüyle etkileme imkanına sahip olduğu durumda işletmeyi kontrol etmektedir. Bağlı ortaklığın finansal tabloları, kontrolün başladığı tarihten sona erdiği tarihe kadar konsolide finansal tablolara dahil edilmiştir.

Bağlı ortaklığın muhasebe politikaları, gerek görüldüğünde Grup tarafından kabul görmüş politikalara uyum sağlamak adına değiştirilmiştir. Söz konusu durum kontrol gücü olmayan paylarda ters bakiye ile sonuçlansa dahi, toplam kapsamlı gelir ana ortaklık hissedarlarına ve kontrol gücü olmayan paylara aktarılır.



SUWEN TEKSTİL SANAYİ PAZARLAMA A.Ş.**31 ARALIK 2021, 31 ARALIK 2020 ve 31 ARALIK 2019 TARİHİ İTİBARIYLA KONSOLİDE FİNANSAL TABLOLARI TAMAMLAYICI NOTLAR**

(Tutarlar, aksi belirtilmedikçe, Türk Lirası (TL) olarak gösterilmiştir)

Dönem sonları itibarıyla konsolidasyona tabi tutulan ortaklıkların iştirak oranları aşağıdaki gibidir:

Bağlı Ortaklığın Unvanı	Kuruluş ve Faaliyet Yeri	Ortaklık Oran %			Ana Faaliyet
		31 Aralık 2021	31 Aralık 2020	31 Aralık 2019	
Suwen Lingerie SRL.	Romanya	100,00%	98,00%	98,00%	Perakende Satış

Grup ,Romanya'da mağaza açılışları ve e-ticaret satışları ile kendi bünyesinde yöneteceği bir operasyona başlamak amacıyla, 3 Haziran 2019 tarihinde tescil edilen, Voluntari City, I/VI Pipera Blvd. Hyperion Towers building, Tower 2, Ilfov county, Romania adresine kayıtlı, Suwen Lingerie S.R.L. ("Bağlı Ortaklık") ünvanı ile bir şirket kurmuştur. Grup, 28 Ekim 2021 tarihli hisse devir sözleşmesi ile Bağlı Ortaklığın %2 hissesini de satın almıştır. Grup, Romanya'daki faaliyetlerine başlamak için üç AVM ile mağaza kira sözleşmesi imzalamıştır. Rapor tarihi itibarıyla ilgili mağazalar yapım aşamasındadır ve henüz satışa başlamamıştır.

Konsolidasyonda eliminasyon işlemleri

Konsolide finansal tabloların hazırlanması aşamasında grup içi yapılan işlemler, grup içi bakiyeler ve grup içi işlemlerden dolayı oluşan gerçekleşmemiş gelirler ve giderler karşılıklı olarak silinmektedir. İştirakle ana ortaklık ve ana ortaklığın konsolidasyona tabi bağlı ortaklığı ve müştereken kontrol edilen ortaklıklar arasında gerçekleşen işlemler neticesinde oluşan karlar ve zararlar, ana ortaklığın iştirakteki payı oranında netleştirilmiştir. Gerçekleşmemiş zararlar değer düşüklüğüne dair kanıt olmadığı sürece gerçekleşmemiş kazançlarla aynı şekilde silinirler.

Konsolide bilanço ve konsolide gelir tablosu düzenleme esasları**Tam Konsolidasyon Yöntemi:**

- Grup'un ve bağlı ortaklığın ödenmiş sermayesi ve bilanço kalemleri toplanmıştır. Yapılan toplama işleminde, konsolidasyon yöntemine tabi ortaklıkların birbirlerinden olan alacak ve borçları karşılıklı elimine edilmiştir.

- Konsolide bilançonun ödenmiş sermayesi Grup'un ödenmiş sermayesidir; konsolide bilançoda bağlı ortaklığın ödenmiş sermayesi yer almamaktadır.

- Konsolidasyon kapsamındaki bağlı ortaklığın ödenmiş/çıkarılmış sermaye dahil bütün özsermaye grubu kalemlerinden, ana ortaklık ve bağlı ortaklıklar dışı paylara isabet eden tutarlar indirilmiştir ve konsolide bilançonun özkaynak hesap grubundan sonra "Kontrol Gücü Olmayan Paylar" hesap grubu adıyla gösterilmiştir.

- Konsolidasyon yöntemine tabi ortaklığın birbirlerinden satın almış oldukları dönen ve duran varlıklar ilke olarak, bu varlıkların konsolidasyon yöntemine tabi ortaklıklara olan elde etme maliyeti üzerinden gösterilmesini sağlayacak düzeltmeler yapılmak suretiyle satış işlemi öncesinde bulunan tutarları üzerinden konsolide bilançoda yer almıştır.

- Grup'un ve bağlı ortaklığın gelir tablosu kalemleri ayrı ayrı toplanıp, yapılan toplama işleminde konsolidasyon yöntemine tabi ortaklıkların birbirine yapmış oldukları mal ve hizmet satışları, toplam satış tutarlarından ve satılan mal maliyetinden indirilmiştir. Konsolidasyon yöntemine tabi ortaklıkların stoklarına ilişkin bu ortaklıklar arasındaki mal alım-satımından doğan kar, konsolide finansal tablolarda stoklardan düşülerek satılan malın maliyetine eklenmiş, zarar ise stoklara eklenerek satılan malın maliyetinden düşürülmüştür.

Konsolidasyon yöntemine tabi ortaklıkların birbirleriyle olan işlemleri nedeniyle oluşmuş gelir ve gider kalemleri ilgili hesaplarda karşılıklı mahsup edilmiştir.

- Konsolidasyon kapsamındaki bağlı ortaklığın net dönem kar veya zararlarından konsolidasyon yöntemine tabi ortaklıklar dışındaki paylara isabet eden kısım, net konsolide dönem karından sonra "Kontrol Gücü Olmayan Paylar" hesap grubu adıyla gösterilmiştir.

- Gerekli görülen durumlarda bağlı ortaklığın finansal tablolarını diğer grup içi Gruplarının uyguladığı muhasebe prensiplerine uygun hale getirebilmek için düzeltmeler yapılmıştır.



SUWEN TEKSTİL SANAYİ PAZARLAMA A.Ş.

31 ARALIK 2021, 31 ARALIK 2020 ve 31 ARALIK 2019 TARİHİ İTİBARIYLA KONSOLİDE FİNANSAL TABLOLARI TAMAMLAYICI NOTLAR

(Tutarlar, aksi belirtilmedikçe, Türk Lirası (TL) olarak gösterilmiştir)

2.4. Netleştirme / Mahsup

Finansal varlıklar ve yükümlülükler, yasal olarak netleştirme hakkı var olması, net olarak ödenmesi veya tahsilin mümkün olması veya varlığın elde edilmesi ile yükümlülüğün yerine getirilmesinin eş zamanlı olarak gerçekleşebilmesi halinde, bilançoda net değerleri ile gösterilirler.

2.5. Karşılaştırmalı Bilgiler ve Önceki Dönem Tarihli Finansal Tabloların Düzeltilmesi

Finansal durum ve performans trendlerinin tespitine imkan vermek üzere, Grup'un finansal tabloları önceki dönemle karşılaştırmalı hazırlanmaktadır. Finansal tabloların kalemlerinin gösterimi veya sınıflandırılması değiştiğinde karşılaştırılabilirliği sağlamak amacıyla, önceki dönem mali tabloları da buna uygun olarak yeniden sınıflandırılır. Muhasebe tahminleri, güvenilir bilgilere ve makul tahmin yöntemlerine dayanılarak yapılır. Ancak, tahminin yapıldığı koşullarda değişiklik olması, yeni bir bilgi edinilmesi veya ilave gelişmelerin ortaya çıkması sonucunda tahminler gözden geçirilir. Muhasebe tahminindeki değişikliğin etkisi, yalnızca bir döneme ilişkinse, değişikliğin yapıldığı cari dönemde, gelecek dönemlere de ilişkinse, hem değişikliğin yapıldığı dönemde hem de gelecek dönemlerde, ileriye yönelik olarak, dönem karı veya zararının belirlenmesinde dikkate alınacak şekilde finansal tablolara yansıtılır. Cari dönem faaliyet sonucuna bir etkisi olan veya sonraki dönemlere etkisi olması beklenen muhasebe tahminindeki bir değişikliğin niteliği ve tutarı finansal tablo dipnotlarında, gelecek dönemlere ilişkin etkinin tahmininin mümkün olmadığı haller dışında açıklanır. Finansal durum ve performans trendlerinin tespitine imkan vermek üzere, Grup'un finansal tabloları önceki dönemle karşılaştırmalı olarak hazırlanmaktadır.

2.6. Muhasebe Politikalarında Değişiklikler

Muhasebe politikaları ve muhasebe tahminlerinde değişiklik ve hatalar olması durumunda, yapılan önemli değişiklikler ve tespit edilen önemli muhasebe hataları geriye dönük olarak uygulanır ve önceki dönem finansal tabloları yeniden düzenlenir. Muhasebe politikalarında yapılan değişikliklerin önceki dönemleri etkilemesi durumunda, söz konusu politika hep kullanımdaymış gibi finansal tablolarda geriye dönük olarak da uygulanır. Grup'un muhasebe politikalarında herhangi bir değişiklik olmamıştır.

Grup, TFRS 16 Kiralamalar Standardını 1 Ocak 2019 tarihinde ilk defa uygulamaya başlamıştır. Daha önce TMS 17 uyarınca faaliyet kiralaması olarak sınıflandırılmış kiralamalar için özet finansal tablolara 1 Ocak 2019 tarihi itibarıyla ön ödemesi yapılmış veya tahakkuk etmiş tüm kira ödemelerinin tutarına göre düzeltilmiş olan kira yükümlülüğüne eşit bir tutar üzerinden bir kullanım hakkı varlığı yansıtılmıştır.

2.7. Muhasebe Tahminlerindeki Değişiklikler ve Hatalar

Muhasebe tahminleri, güvenilir bilgilere ve makul tahmin yöntemlerine dayanılarak yapılır. Ancak, tahminin yapıldığı koşullarda değişiklik olması, yeni bir bilgi edinilmesi veya ilave gelişmelerin ortaya çıkması sonucunda tahminler gözden geçirilir. Muhasebe tahminindeki değişikliğin etkisi, yalnızca bir döneme ilişkinse, değişikliğin yapıldığı cari dönemde, gelecek dönemlere de ilişkinse, hem değişikliğin yapıldığı dönemde hem de gelecek dönemlerde, ileriye yönelik olarak, dönem karı veya zararının belirlenmesinde dikkate alınacak şekilde finansal tablolara yansıtılır.

Cari dönem faaliyet sonucuna bir etkisi olan veya sonraki dönemlere etkisi olması beklenen muhasebe tahminindeki bir değişikliğin niteliği ve tutarı finansal tablo dipnotlarında, gelecek dönemlere ilişkin etkinin tahmininin mümkün olmadığı haller dışında açıklanır. Cari dönemde faaliyet sonuçlarına etkisi olması beklenen muhasebe tahmin değişikliği bulunmamaktadır.


Grup sunulan dönemlere ilişkin konsolide finansal tablolarında birbiriyle tutarlı muhasebe politikaları uygulamış olup cari dönem içerisinde TFRS 16 haricinde muhasebe politikalarında gerçekleşen önemli değişiklikleri bulunmamaktadır.

2.8. Önemli Muhasebe Değerlendirme, Tahmin ve Varsayımları

Finansal tabloların hazırlanmasında Grup yönetiminin, raporlanan varlık ve yükümlülük tutarlarını etkileyecek, bilanço tarihi itibarı ile muhtemel yükümlülük taahhütleri ve raporlama dönemi itibarıyla gelir ve gider tutarlarını belirleyen varsayımlar ve tahminler yapması gerekmektedir. Gerçekleşmiş sonuçlar tahminlerden farklı olabilmektedir. Tahminler düzenli olarak gözden geçirilmekte, gerekli düzeltmeler yapılmakta ve gerçekleştirildiği dönemde gelir tablosuna yansıtılmaktadır.

Finansal tablolara yansıtılan tutarlar üzerinde önemli derecede etkisi olabilecek yorumlar ve bilanço tarihinde var olan veya ileride gerçekleşebilecek tahminlerin esas kaynakları göz önünde bulundurularak yapılan varsayımlar aşağıdadır:

a) Kıdem tazminatı yükümlülüğü aktüeryal varsayımlar (iskonto oranları, gelecek maaş artışları ve çalışan ayrılma oranları) kullanılarak belirlenir. (Not:24)



SUWEN TEKSTİL SANAYİ PAZARLAMA A.Ş.

31 ARALIK 2021, 31 ARALIK 2020 ve 31 ARALIK 2019 TARİHİ İTİBARIYLA KONSOLİDE FİNANSAL TABLOLARI TAMAMLAYICI NOTLAR

(Tutarlar, aksi belirtilmedikçe, Türk Lirası (TL) olarak gösterilmiştir)

b) Grup, maddi ve maddi olmayan duran varlıklarını doğrusal amortisman metoduyla faydalı ömür esasına uygun bir şekilde amortismanına tabi tutmuştur. Beklenen faydalı ömür kalıntı değer ve amortisman yöntemi, tahminlerde ortaya çıkan değişikliklerin olası etkileri için her yıl gözden geçirilir ve tahminlerde bir değişiklik varsa ileriye dönük olarak muhasebeleştirilir. (Not: 17,18,19)

c) Şüpheli alacak karşılıkları, Grup yönetiminin bilanço tarihi itibarıyla varolan ancak cari ekonomik koşullar çerçevesinde tahsil edilememesi riski olan alacaklara ait gelecekteki zararları karşılayacağına inandığı tutarları yansıtmaktadır. Alacakların değer düşüklüğüne uğrayıp uğramadığı değerlendirilirken borçluların geçmiş performansları, piyasadaki kredibiliteleri ve bilanço tarihinden finansal tabloların onaylanma tarihine kadar olan performansları ile yeniden görüşülen koşullar da dikkate alınmaktadır. Bilanço tarihi itibarıyla ilgili karşılıklara ait bilgiler Not 10' da verilmiştir.

d) Stoklar maliyet bedeli ile net gerçekleştirilebilir değerinden düşük olanı ile değerlendirilir.

e) Öngörülen net gerçekleştirilebilir değer maliyet bedelinin altında kaldığı durumlarda stok değer düşüklüğü karşılığı ayrılır.

f) Stok değer düşüklüğü ile ilgili olarak stokların fiziksel özellikleri ve ne kadar geçmişten geldiği incelenmekte, teknik personelin görüşleri doğrultusunda kullanılabilirliği belirlenmekte ve kullanılmayacak olduğu tahmin edilen kalemler için karşılık ayrılmaktadır. Stokların net gerçekleştirilebilir değerinin belirlenmesinde de ortalama satış fiyatlarına ilişkin veriler kullanılmaktadır. (Not 13)

2.9. Önemli Muhasebe Politikalarının Özeti

Hasılat

Grup, taahhüt edilmiş bir mal veya hizmeti müşterisine devrederek edim yükümlülüğünü yerine getirdiğinde veya getirdikçe hasılatı finansal tablolara kaydeder. Bir varlığın kontrolü müşterinin eline geçtiğinde (veya geçtikçe) varlık devredilmiş olur.

Grup aşağıda yer alan temel prensipler doğrultusunda hasılatı finansal tablolara kaydetmektedir:

- Müşteriler ile sözleşmeleri belirlenmesi
- Sözleşmedeki performans yükümlülüklerini belirlenmesi
- Sözleşmedeki işlem fiyatını saptanması
- İşlem fiyatını sözleşmedeki performans yükümlülüklerine bölüştürülmesi
- Her performans yükümlülüğü yerine getirildiğinde hasılatın muhasebeleştirilmesi

Grup aşağıdaki şartların tamamının karşılanması durumunda müşterisi ile yaptığı bir sözleşmeyi hasılat olarak muhasebeleştirir:

- Sözleşmenin tarafları sözleşmeyi (yazılı, sözlü ya da diğer ticari teamüllere uyarınca) onaylamış ve kendi edimlerini ifa etmeyi taahhüt etmektedir,
- Grup her bir tarafın devredeceği mal veya hizmetlerle ilgili hakları tanımlayabilmektedir,
- Grup devredilecek mal veya hizmetlerle ilgili ödeme koşulları tanımlayabilmektedir,
- Sözleşme özü itibarıyla ticari niteliktedir,
- Grup'un müşteriye devredilecek mal veya hizmetler karşılığı bedel tahsil edecek olması muhtemeldir. Bir bedelin tahsil edilebilirliğinin muhtemel olup olmadığını değerlendirirken işletme, sadece müşterinin bu bedeli vadesinde ödeyebilmesini ve buna ilişkin niyetini dikkate alır. (Not 28)


Ürün satışlarından kaynaklanan hasılat

Grup; sütyen, külot, çorap, atlet, sabahlık, gecelik, mayo, bikini, pareo, pijama, tayt vb. iç çamaşırı ve tekstil ürünleri satarak hasılat elde etmektedir. Hasılat, ürünlerin kontrolü müşteriye devredildiğinde kaydedilir.

Grup, sözleşmenin başlangıcında, müşteriye taahhüt ettiği mal veya hizmetin devir tarihi ile müşterinin bu mal veya hizmetin bedelini ödediği tarih arasında, taahhüt edilen bedelde önemli bir finansman bileşeninin etkisi için düzeltme yapmaktadır. Hasılatın içerisinde önemli bir finansman unsuru bulunması durumunda, hasılat değeri gelecekte oluşacak tahsilatların, finansman unsuru içerisinde yer alan faiz oranı ile indirilmesi ile tespit edilir. Fark, tahakkuk esasına göre esas faaliyetlerden diğer gelirler olarak ilgili dönemlere kaydedilir.

Stoklar

Stoklar, maliyetin ya da net gerçekleştirilebilir değerinden düşük olanı ile değerlendirilmektedir. Sabit ve değişken genel üretim giderlerinin bir kısmını da içeren maliyetler stokların bağlı bulunduğu sınıfa uygun olan ağırlıklı ortalama maliyet yöntemiyle değerlendirilir. Net gerçekleştirilebilir değer, olağan ticari faaliyet içerisinde oluşan tahmini satış fiyatından tahmini tamamlanma maliyeti ile satış gerçekleştirilmek için yüklenilmesi gereken tahmini maliyetlerin toplamının indirilmesiyle elde edilir.



SUWEN TEKSTİL SANAYİ PAZARLAMA A.Ş.

31 ARALIK 2021, 31 ARALIK 2020 ve 31 ARALIK 2019 TARİHİ İTİBARIYLA KONSOLİDE FİNANSAL TABLOLARI TAMAMLAYICI NOTLAR

(Tutarlar, aksi belirtilmedikçe, Türk Lirası (TL) olarak gösterilmiştir)

Stokların net gerçekleşebilir değeri maliyetinin altına düştüğünde, stoklar net gerçekleşebilir değerine indirgenir ve değer düşüklüğünün olduğu yılda kar veya zarar tablosuna gider olarak yansıtılır. Daha önce stokların net gerçekleşebilir değere indirgenmesine neden olan koşulların geçerliliğini kaybetmesi veya değişen ekonomik koşullar nedeniyle net gerçekleşebilir değerde artış olduğu kanıtlandığı durumlarda, ayrılan değer düşüklüğü karşılığı iptal edilir. İptal edilen tutar önceden ayrılan değer düşüklüğü tutarı ile sınırlıdır. (Not 13)

Nakit ve nakit benzeri değerler

Nakit ve nakit benzeri değerler bilançoda maliyet değerleri ile yansıtılmaktadır. Nakit ve nakit benzeri değerler, eldeki nakit, banka mevduatları ile tutarı belirli, nakde kolayca çevrilebilen kısa vadeli ve yüksek likiditeye sahip ve değerindeki değişim riski önemsiz olan ve vadesi 3 ay veya daha kısa olan yatırımları içermektedir. (Not 6)

İlişkili taraflar

İlişkili taraflar, finansal tablolarını hazırlayan işletmeyle (raporlayan işletme) ilişkili olan kişi veya işletmedir.

(a) Bir kişi veya bu kişinin yakın ailesinin bir üyesi, aşağıdaki durumlarda raporlayan işletmeyle ilişkili sayılır: Söz konusu kişinin,

- (i) Raporlayan işletme üzerinde kontrol veya müşterek kontrol gücüne sahip olması durumunda,
- (ii) Raporlayan işletme üzerinde önemli etkiye sahip olması durumunda,
- (iii) Raporlayan işletmenin veya raporlayan işletmenin bir ana ortaklığının kilit yönetici personelinin bir üyesi olması durumunda.

(b) Aşağıdaki koşullardan herhangi birinin mevcut olması halinde işletme raporlayan işletme ile ilişkili sayılır:


- (i) İşletme ve raporlayan işletmenin aynı grubun üyesi olması halinde (yani her bir ana ortaklık, bağlı ortaklık ve diğer bağlı ortaklık diğerleri ile ilişkilidir).
- (ii) İşletmenin, diğer işletmenin (veya diğer işletmenin de üyesi olduğu bir grubun üyesinin) iştiraki ya da iş ortaklığı olması halinde,
- (iii) Her iki işletmenin de aynı bir üçüncü tarafın iş ortaklığı olması halinde.
- (iv) İşletmelerden birinin üçüncü bir işletmenin iş ortaklığı olması ve diğer işletmenin söz konusu üçüncü işletmenin iştiraki olması halinde,
- (v) İşletmenin, raporlayan işletmenin ya da raporlayan işletmeyle ilişkili olan bir işletmenin çalışanlarına ilişkin olarak işten ayrılma sonrasında sağlanan fayda planlarının olması halinde, Raporlayan işletmenin kendisinin böyle bir planının olması halinde, sponsor olan işverenler deraporlayan işletme ile ilişkilidir.
- (vi) İşletmenin (a) maddesinde tanımlanan bir kişi tarafından kontrol veya müştereken kontrol edilmesi halinde.
- (vii) (a) maddesinin (i) bendinde tanımlanan bir kişinin işletme üzerinde önemli etkisinin bulunması veya söz konusu işletmenin (ya da bu işletmenin ana ortaklığının) kilit yönetici personelinin bir üyesi olması halinde.

İlişkili tarafla yapılan işlem raporlayan işletme ile ilişkili bir taraf arasında kaynakların, hizmetlerin ya da yükümlülüklerin, bir bedel karşılığı olup olmadığına bakılmaksızın transferidir.

Yukarıdaki açıklamalar ışığında TMS 24 ile de uyumlu olarak, Grup üzerinde doğrudan veya dolaylı olarak; tek başına veya birlikte kontrol gücüne sahip gerçek ve tüzel kişi ortaklar ile bunların yakın aile üyeleri (ikinci dereceye kadar) ve bunlar tarafından doğrudan veya dolaylı olarak, tek başına veya birlikte kontrol edilen tüzel kişiler ile bunların önemli etkiye sahip olduğu ve/veya kilit yönetici personel olarak görev aldığı tüzel kişiler; Grup'un bağlı ortaklığı ile Yönetim Kurulu Üyeleri, kilit yönetici personeli ile bunların yakın aile üyeleri (ikinci dereceye kadar) ve bunlar tarafından doğrudan veya dolaylı olarak, tek başına veya birlikte kontrol edilen tüzel kişiler, ilişkili taraflar olarak kabul edilmiştir. (Not 37)

Ticari alacaklar ve şüpheli alacak karşılıkları

Grup tarafından bir alıcıya ürün veya hizmet sağlanması sonucunda oluşan ticari alacaklar tahakkuk etmemiş finansman gelirlerinden netleştirilmiş olarak gösterilirler. Tahakkuk etmemiş finansman gelirleri sonrası ticari alacaklar, orijinal fatura değerinden kayda alınan alacakların izleyen dönemlerde elde edilecek tutarlarının etkin faiz yöntemi ile iskonto edilmesi ile hesaplanır. Belirlenmiş faiz oranı olmayan kısa vadeli alacaklar, etkin faiz oranının etkisinin çok büyük olmaması durumunda, maliyet değerleri üzerinden gösterilmiştir (Not 10). Etkin faiz yöntemi bugünkü değer hesaplamasının "bileşik faiz esasına göre" yapılıyor olmasıdır. Bu yöntemde kullanılan ve bileşik faiz esasıyla belirlenen oran "etkin faiz oranı" olarak adlandırılmaktadır. Etkin faiz oranı; finansal varlığın beklenen ömrü boyunca gelecekteki tahmini nakit tahsilatlarını ya da ödemelerini ilgili finansal varlığın bugünkü değerine indirgeyen orandır.



SUWEN TEKSTİL SANAYİ PAZARLAMA A.Ş.

31 ARALIK 2021, 31 ARALIK 2020 ve 31 ARALIK 2019 TARİHİ İTİBARIYLA KONSOLİDE FİNANSAL TABLOLARI TAMAMLAYICI NOTLAR

(Tutarlar, aksi belirtilmedikçe, Türk Lirası (TL) olarak gösterilmiştir)

Grup'un olağan ticari faaliyet döngüsü dikkate alındığında, vadesi bu olağan ticari faaliyet döngüsünün dışına sarkan ticari alacakları için, ticari alacağın idari ve/veya kanuni takipte olması, teminatlı veya teminatsız olması, objektif bir bulgu vb. durumları da değerlendirmek suretiyle şüpheli alacak karşılığı ayırmayı değerlendirmektedir. Söz konusu bu karşılığın tutarı, alacağın kayıtlı değeri ile tahsili mümkün tutar arasındaki farktır. Tahsili mümkün tutar, teminatlı ve güvencelerden tahsil edilebilecek tutarlar da dahil olmak üzere beklenen nakit girişlerinin, başlangıçta oluşan alacağın orijinal etkin faiz oranı esas alınarak iskonto edilen cari değeridir. Grup yönetimi idari ve/veya kanuni takipte olması, teminatsız ve tahsilat imkanının Grup'un kendi normal ticari faaliyet döngüsü dışına sarkan vadede olan alacakları için şüpheli alacak karşılığı ayırmayı değerlendirmektedir.

Şüpheli alacak tutarına karşılık ayrılmasını takiben, şüpheli alacak tutarının tamamının veya bir kısmının tahsil edilmesi durumunda, tahsil edilen tutar ayrılan şüpheli alacak karşılığından düşülerek esas faaliyetlerden diğer gelirlere kaydedilir.

Finansal borçlar ve borçlanma maliyetleri

Finansal borçlar, alındıkları tarihlerde, alınan borç tutarından işlem masrafları düşüldükten sonraki değerleriyle kaydedilir. Finansal borçlar, müteakip tarihlerde etkin faiz yöntemiyle hesaplanmış iskonto edilmiş maliyet değeri üzerinden takip edilir. İşlem masrafları düşüldükten sonra kalan tutar ile iskonto edilmiş maliyet değeri arasındaki fark, kar veya zarar tablosuna kredi dönemi süresince finansman maliyeti olarak yansıtılır.

Özellikli bir varlığın (amaçlandığı şekilde kullanıma ve satışa hazır hale getirilmesi uzun bir süreyi gerektiren varlığı ifade eder) iktisabı, yapımı ya da üretimi ile doğrudan ilişkilendirilebilen borçlanma maliyetlerinin söz konusu varlığın maliyetinin bir parçası olarak aktifleştirilebilir. Grup'un aktifleştirdiği finansman gideri bulunmamaktadır. (Not 8)

IFRS 16 "Kiralama"

Grup - Kiracı Olarak

Grup, bir sözleşmenin başlangıcında, sözleşmenin kiralama sözleşmesi olup olmadığını ya da kiralama işlemi içerip içermediğini değerlendirir. Sözleşmenin, bir bedel karşılığında tanımlanan bir varlığın kullanımını kontrol etme hakkını belirli bir süre için devretmesi durumunda bu sözleşme, bir kiralama sözleşmesidir ya da bir kiralama işlemi içermektedir.

Grup, bir sözleşmenin tanımlanan bir varlığın kullanımını kontrol etme hakkını belirli bir süre için devredip devretmediğini değerlendirirken aşağıdaki koşulları göz önünde bulundurur:

- Sözleşmenin tanımlanan bir varlık içermesi (bir varlığın sözleşmede açık veya zımni bir şekilde belirtilerek tanımlanması),
- Varlığın işlevsel bir bölümünün fiziksel olarak ayrı olması veya varlığın kapasitesinin tamamına yakını temsil etmesi (tedarikçinin kullanım süresi boyunca varlığı ikame etme yönünde asfi bir hakka sahip olması ve bundan ekonomik fayda sağlaması durumunda varlık tanımlanmış değildir),
- Grup'un tanımlanan varlığın kullanımından sağlanacak ekonomik yararların tamamına yakını elde etme hakkının olması.
- Grup'un tanımlanan varlığın kullanımını yönetme hakkının olması. Grup, varlığın kullanımını yönetme hakkına aşağıdaki durumlardan herhangi birinin varlığı halinde sahip olmaktadır:

- a) Grup'un, kullanım süresi boyunca varlığın nasıl ve hangi amaçla kullanılacağını yönetme ve değiştirebilme hakkına sahip olması veya
- b) Varlığın nasıl ve hangi amaçla kullanılacağına ilişkin kararların önceden belirlenmiş olması:
 - i. Grup'un, kullanım süresi boyunca varlığı işletme (veya varlığı kendi belirlediği şekilde işletmeleri için başkalarını yönlendirmesi) hakkına sahip olması ve tedarikçinin bu işletme talimatlarını değiştirme hakkının bulunmaması veya
 - ii. Grup'un, kullanım süresi boyunca varlığın nasıl ve ne amaçla kullanılacağını önceden belirleyecek şekilde varlığı (ya da varlığın belirli özelliklerini) tasarlamış olması.

Grup, yukarıda yer alan söz konusu değerlendirmeler sonrasında, kiralamanın fiilen başladığı tarihte finansal tablolarına bir kullanım hakkı varlığı ve bir kira yükümlülüğü yansıtılır.

Kullanım hakkı varlığı

Grup, kiralamanın fiilen başladığı tarihte kullanım hakkı varlığını maliyeti üzerinden ölçer. Kullanım hakkı varlığının maliyeti aşağıdakileri içerir:

- a) Kira yükümlülüğünün ilk ölçüm tutarı,
- b) Kiralamanın fiilen başladığı tarihte veya öncesinde yapılan tüm kira ödemelerinden alınan tüm kiralama teşviklerinin düşülmesiyle elde edilen tutar,
- c) Grup tarafından katlanılan başlangıçtaki tüm doğrudan maliyetler ve



SUWEN TEKSTİL SANAYİ PAZARLAMA A.Ş.
31 ARALIK 2021, 31 ARALIK 2020 ve 31 ARALIK 2019 TARİHİ İTİBARIYLA KONSOLİDE
FİNANSAL TABLOLARI TAMAMLAYICI NOTLAR
(Tutarlar, aksi belirtilmedikçe, Türk Lirası (TL) olarak gösterilmiştir)

d) Dayanak varlığın, kiralamanın hüküm ve koşullarının gerektirdiği duruma getirilmesi için restore edilmesiyle ilgili olarak Grup tarafından katılan maliyetler (stok üretimi için katılan maliyetler hariç).

Grup maliyet yöntemini uygularken, kullanım hakkı varlığını:

- Birikmiş amortisman ve birikmiş değer düşüklüğü zararları düşülmüş ve
- Kira yükümlülüğünün yeniden ölçümüne göre düzeltilmiş maliyeti üzerinden ölçer.

Grup, kullanım hakkı varlığını amortisman tabii tutarken "TMS 16 Maddi Duran Varlıklar" standardında yer alan amortisman hükümlerini uygular.

Kullanım hakkı varlığının değer düşüklüğüne uğramış olup olmadığını belirlemek ve belirlenen herhangi bir değer düşüklüğü zararını muhasebeleştirme için TMS 36 Varlıklarda Değer Düşüklüğü Standardı uygulanır.

Kullanım Hakkı Varlıkları için kullanılan amortisman oranları taşınlar için %33, binalar için %10 - %50 'dir.

Kira yükümlülüğü

Kiralamanın fiilen başladığı tarihte, Grup kira yükümlülüğünü o tarihte gerçekleşmemiş olan kira ödemelerinin bugünkü değeri üzerinden ölçer. Kira ödemeleri, kiralamadaki zımnî faiz oranının kolaylıkla belirlenebilmesi durumunda, bu oran kullanılarak; zımnî faiz oranının kolaylıkla belirlenememesi durumunda ise kiracının alternatif borçlanma faiz oranı kullanılarak iskonto edilir.

Grup'un kira yükümlülüğünün ölçümüne dâhil olan ve kiralamanın fiilen başladığı tarihte gerçekleşmemiş olan kira ödemeleri aşağıdakilerden oluşur:

- Sabit ödemelerden her türlü kiralama teşvik alacaklarının düşülmesiyle elde edilen tutar,
- Bir endeks ya da orana bağlı olan, ilk ölçümü kiralamanın fiilen başladığı tarihte bir endeks veya oran kullanılarak yapılan kira ödemeleri,
- Kiralama süresinin kiracının kiralamayı sonlandırmak için bir opsiyon kullanacağını göstermesi durumunda, kiralamanın sonlandırılmasına ilişkin ceza ödemeleri.

Kiralamanın fiilen başladığı tarihten sonra Grup, kira yükümlülüğünü aşağıdaki şekilde ölçer:

- Defter değerini, kira yükümlülüğündeki faizi yansıtacak şekilde artırır,
- Defter değerini, yapılmış olan kira ödemelerini yansıtacak şekilde azaltır ve
- Defter değerini, varsa yeniden değerlendirmeleri ve yeniden yapılandırılmaları yansıtacak şekilde yeniden ölçer.

Grup, kira yükümlülüğünün yeniden ölçüm tutarını, kullanım hakkı varlığında düzeltme olarak finansal tablolarına yansıtır.

Değişken kira ödemeleri

Grup'un kiralama sözleşmelerinin bir kısmından kaynaklanan kira ödemeleri değişken kira ödemelerinden oluşmaktadır. TFRS 16 kapsamında yer almayan söz konusu değişken kira ödemeleri, ilgili dönemde gelir tablosuna kira gideri olarak kaydedilmektedir.

Kolaylaştırıcı uygulamalar

Kiralama süresi 12 ay ve daha kısa olan kısa vadeli kiralama sözleşmeleri ile Grup tarafından düşük değerli olarak belirlenen varlıklara ilişkin sözleşmeler, TFRS 16'nın tanıdığı istisna kapsamında değerlendirilmiş olup, bu sözleşmelere ilişkin ödemeler oluştukları dönemde gider olarak muhasebeleştirilmeye devam edilmektedir.

Grup - Kiralayan Olarak

Grup'un kiralayan olarak bir faaliyeti bulunmamaktadır

TFRS 16 "Kiralamalar" standardına ilk geçiş

Grup, TMS 17 "Kiralama İşlemleri" standardının yerini alan TFRS 16 "Kiralamalar" standardını, ilk uygulama tarihi olan 1 Ocak 2019 tarihi itibarıyla, standardın ilk defa uygulanmasının kümülatif etkisiyle geriye dönük olarak ("kümülatif etki yöntemi") finansal tablolarında muhasebelemiştir. Söz konusu yöntemin ilgili standartta tanımlanan basitleştirilmiş geçiş uygulaması kapsamında, finansal tabloların karşılaştırmalı bilgilerinde ve geçmiş yıllar karlarında yeniden düzenleme gerekmemektedir.



SUWEN TEKSTİL SANAYİ PAZARLAMA A.Ş.

31 ARALIK 2021, 31 ARALIK 2020 ve 31 ARALIK 2019 TARİHİ İTİBARIYLA KONSOLİDE FİNANSAL TABLOLARI TAMAMLAYICI NOTLAR

(Tutarlar, aksi belirtilmedikçe, Türk Lirası (TL) olarak gösterilmiştir)

TFRS 16'nın ilk uygulaması kapsamında, 1 Ocak 2019 tarihinden önce TMS 17'nin standardına uygun olarak faaliyet kiralaması olarak sınıflandırılan kiralama taahhütlerine ilişkin finansal tablolarda "kiralama yükümlülüğü" muhasebeleştirilmiştir. Söz konusu kira yükümlülüğü, geçiş tarihi itibarıyla gerçekleşmemiş kira ödemelerinin, Grup'un ilk uygulama tarihindeki alternatif borçlanma faiz oranı kullanılarak iskonto edilmiş bugünkü değeri üzerinden ölçülmüştür. Kullanım hakkı varlıkları ise, ilgili standartta yer alan basitleştirilmiş geçiş uygulaması kapsamında, kiralama yükümlülüklerine (peşin ödemesi yapılmış veya tahakkuk etmiş kira ödemelerinin tutarına göre düzeltilmiş) eşit bir tutar üzerinden muhasebeleştirilmiştir.

Grup, TFRS 16 Kiralamalar Standardını 1 Ocak 2019 tarihinde ilk defa uygulamaya başlamıştır. Daha önce TMS 17 uyarınca faaliyet kiralaması olarak sınıflandırılmış kiralamalar için özet finansal tablolara 1 Ocak 2019 tarihi itibarıyla ön ödemesi yapılmış veya tahakkuk etmiş tüm kira ödemelerinin tutarına göre düzeltilmiş olan kira yükümlülüğüne eşit bir tutar üzerinden bir kullanım hakkı varlığı yansıtılmıştır.

Maddi Duran Varlıklar

Maddi duran varlıklar, elde etme maliyetlerinden birikmiş amortisman ve mevcutsa kalıcı değer düşüklükleri indirildikten sonraki net değeri ile gösterilmektedir. Amortisman, maddi duran varlıkların (arsalar hariç) faydalı ömürleri üzerinden doğrusal amortisman yöntemi kullanılarak ayrılmaktadır. Arsa, faydalı ömrünün sınırsız kabul edilmesinden dolayı amortismanına tabi tutulmamaktadır.

Söz konusu varlıkların tahmin edilen faydalı ömürleri aşağıda belirtilmiştir.

CİNSİ	Ekonomik Ömür Aralığı (Yıl)
Makine, Tesis ve Cihazlar	8-15
Taşıtlar	15
Demirbaşlar	2-20
Özel Maliyetler	2-8

Faydalı ömür ve amortisman yöntemi düzenli olarak gözden geçirilmekte ve uygulanan amortisman yöntemi ile ekonomik ömrün ilgili varlıklardan elde edilecek ekonomik fayda ile tutarlı olup olmadığı kontrol edilmektedir. Maddi duran varlıkların elden çıkartılması veya hizmetten alınması sonucu oluşan kar veya zarar, kayıtlı değer ile tahsil olunan tutarların karşılaştırılması ile belirlenir ve yatırım faaliyetlerinden gelirler veya giderler hesaplarına yansıtılır.

Bir varlığın kayıtlı değeri varlığın geri kazanılabilir değerinden daha yüksekse, kayıtlı değer derhal geri kazanılabilir değerine indirilir. Geri kazanılabilir değer ilgili varlığın net satış fiyatı ya da kullanımdaki değerinin yüksek olanıdır. Net satış fiyatı, varlığın gerçeğe uygun değerinden satışı gerçekleştirmek için katlanılacak maliyetlerin düşülmesi suretiyle tespit edilir. Kullanımdaki değer ise ilgili varlığın kullanılmasına devam edilmesi suretiyle gelecekte elde edilecek tahmini nakit akımlarının bilanço tarihi itibarıyla indirgenmiş tutarlarına artık değerlerinin eklenmesi ile tespit edilir.

Maddi duran varlıklara ilişkin yapılan normal bakım ve onarım harcamaları, gerçekleştiği tarihte gider olarak muhasebeleştirilmektedir. Maddi duran varlığın kapasitesini genişleterek kendisinden gelecekte elde edilecek faydayı artıran nitelikteki yatırım harcamaları, maddi duran varlığın maliyetine eklenmektedir. Maddi duran varlıkların satışı dolayısıyla oluşan kar ve zararlar yatırım faaliyetlerinden gelir ve giderler hesaplarına dahil edilirler.


Maddi Olmayan Duran Varlıklar

Maddi olmayan varlıklar, 1 Ocak 2005 tarihinden önce satın alınan kalemler için enflasyonun etkilerine göre düzeltilmiş maliyetlerinden ve 1 Ocak 2005'ten sonra satın alınan kalemler için satın alma maliyet değerinden, birikmiş itfa ve tükenme payları ile kalıcı değer kayıpları düşülmüş olarak gösterilirler.

Bu varlıklar beklenen faydalı ömürlerine göre doğrusal amortisman yöntemi kullanılarak amortismanına tabi tutulur. Beklenen faydalı ömür ve amortisman yöntemi, tahminlerde ortaya çıkan değişikliklerin olası

etkilerini tespit etmek amacıyla her yıl gözden geçirilir ve tahminlerdeki değişiklikler ileriye dönük olarak muhasebeleştirilir.

Satın alınan maddi olmayan duran varlıklar, özellikle faydalı ömürleri üzerinden doğrusal amortisman yöntemi kullanılarak itfa edilir. Maddi olmayan duran varlıklara ilişkin faydalı ömürler 3 ile 15 yıl arasında değişmektedir.



SUWEN TEKSTİL SANAYİ PAZARLAMA A.Ş.

31 ARALIK 2021, 31 ARALIK 2020 ve 31 ARALIK 2019 TARİHİ İTİBARIYLA KONSOLİDE FİNANSAL TABLOLARI TAMAMLAYICI NOTLAR

(Tutarlar, aksi belirtilmedikçe, Türk Lirası (TL) olarak gösterilmiştir)

Varlıklarda Değer Düşüklüğü

İtfaya tabi olan varlıklar için defter değerinin geri kazanılmasının mümkün olmadığı durum veya olayların ortaya çıkması halinde değer düşüklüğü testi uygulanır. Varlığın defter değerinin geri kazanabilir tutarını aşması durumunda değer düşüklüğü karşılığı kaydedilir. Geri kazanılabilir tutar, satış maliyetleri düşüldükten sonra elde edilen gerçeğe uygun değer veya kullanımdaki değer büyük olanıdır. Şerefiye haricinde değer düşüklüğüne tabi olan finansal olmayan varlıklar her raporlama tarihinde değer düşüklüğünün olası iptali için gözden geçirilir.

Kur Değişiminin Etkileri

Yıl içerisinde gerçekleşen döviz işlemleri, işlem tarihindeki kurlar kullanılarak Türk Lirası'na çevrilmiştir. Bilançoda yer alan dövizle bağlı varlık ve borçlar, bilanço tarihinde geçerli olan kurlar kullanılarak Türk Lirası'na çevrilmiştir. Bu çevrimden ve dövizli işlemlerin tahsil / tediyelerinden kaynaklanan kambiyo karları / zararları gelir tablosunda yer almaktadır. Grup'un finansal durumu ve faaliyet sonuçları, Grup'un geçerli para birimi olan 'TL' cinsinden ifade edilmiştir.

Grup'un finansal tablolarının hazırlanması sırasında yabancı para cinsinden gerçekleşen işlemler, işlem tarihindeki kurlar esas alınmak suretiyle kaydedilmektedir. Bilançoda yer alan dövizle endeksli parasal varlık ve yükümlülükler bilanço tarihinde geçerli olan kurlar kullanılarak Türk Lirasına çevrilmiştir.

Gerçeğe uygun değerleriyle izlenmekte olan parasal olmayan kalemlerden yabancı para cinsinden kaydedilmiş olanlar, gerçeğe uygun değerlerin belirlendiği tarihteki kurlar esas alınmak suretiyle Türk Lirası'na çevrilmiştir. Tarihi maliyet cinsinden ölçülen yabancı para birimindeki parasal olmayan kalemler yeniden çevrilmeye tabi tutulmazlar. Kur farkları oluştukları dönemde, kar veya zarar olarak muhasebeleştirilirler.

Pay Başına Kar / Zarar

Pay başına kar, net karın ilgili dönem içinde mevcut payların ağırlıklı ortalama adedine bölünmesi ile tespit edilir. Türkiye'de şirketler, sermayelerini, pay sahiplerine geçmiş yıl karlarından dağıttıkları "bedelsiz pay" yolu ile arttırabilmektedirler. Pay başına kar hesaplanırken, bu bedelsiz pay ihracı çıkarılmış paylar olarak sayılır. Dolayısıyla pay başına kar hesaplamasında kullanılan ağırlıklı pay adedi ortalaması, payların bedelsiz olarak çıkarılmasını geriye dönük olarak uygulamak suretiyle elde edilir.

Raporlama Dönemi Sonrası Olaylar

Bilanço tarihi ile bilançonun yayımı için yetkilendirme tarihi arasında, Grup lehine veya aleyhine ortaya çıkan olayları ifade eder.

Bilanço tarihi itibarıyla söz konusu olayların var olduğuna ilişkin yeni deliller olması veya ilgili olayların bilanço tarihinden sonra ortaya çıkması durumunda, Grup söz konusu hususları ilgili dipnotlarında açıklamaktadır. Grup; bilanço tarihinden sonraki düzeltme gerektiren olayların ortaya çıkması durumunda, finansal tablolara alınan tutarları bu yeni duruma uygun şekilde düzeltir.

Karşılıklar, Şarta Bağlı Yükümlülükler ve Şarta Bağlı Varlıklar

Grup'un, geçmiş olaylardan kaynaklanan mevcut bir yükümlülüğünün bulunması, bu yükümlülüğün yerine getirilmesi için ekonomik fayda içeren kaynakların işletmeden çıkmasının muhtemel olması ve söz konusu

yükümlülük tutarının güvenilir bir biçimde tahmin edilebiliyor olması durumunda ilgili yükümlülük, karşılık olarak finansal tablolara alınır.

Şarta bağlı yükümlülükler, ekonomik fayda içeren kaynakların işletmeden çıkma ihtimalinin muhtemel hale gelip gelmediğinin tespiti amacıyla sürekli olarak değerlendirmeye tabi tutulur. Şarta bağlı yükümlülük olarak işleme tabi tutulan kalemler için gelecekte ekonomik fayda içeren kaynakların işletmeden çıkma ihtimalinin muhtemel hale gelmesi durumunda, bu şarta bağlı yükümlülük, güvenilir tahmin yapılmadığı durumlar hariç, olasılıktaki değişikliğin meydana geldiği dönemin finansal tablolarında karşılık olarak kayıtlara alınır.

Grup şarta bağlı yükümlülüklerin muhtemel hale geldiği ancak ekonomik fayda içeren kaynakların tutarı hakkında güvenilir tahminin yapılmaması durumunda ilgili yükümlülüğü dipnotlarda göstermektedir.

Geçmiş olaylardan kaynaklanan ve mevcudiyeti işletmenin tam olarak kontrolünde bulunmayan bir veya daha fazla kesin olmayan olayın gerçekleşip gerçekleşmemesi ile teyit edilecek olan varlık, şarta bağlı varlık olarak değerlendirilir. Ekonomik fayda içeren kaynakların işletmeye girme ihtimalinin yüksek bulunması durumunda şarta bağlı varlıklar dipnotlarda açıklanır.

Karşılık tutarının ödenmesi için kullanılan ekonomik faydaların tamamının ya da bir kısmının üçüncü taraflarca karşılanmasının beklendiği durumlarda tahsil edilecek olan tutar, bu tutarın geri ödenmesinin kesin olması ve tutarın güvenilir bir şekilde hesaplanması durumunda, bir varlık olarak muhasebeleştirilir.



SUWEN TEKSTİL SANAYİ PAZARLAMA A.Ş.

31 ARALIK 2021, 31 ARALIK 2020 ve 31 ARALIK 2019 TARİHİ İTİBARIYLA KONSOLİDE FİNANSAL TABLOLARI TAMAMLAYICI NOTLAR

(Tutarlar, aksi belirtilmedikçe, Türk Lirası (TL) olarak gösterilmiştir)

Kurum Kazancı Üzerinden Hesaplanan Vergiler

Gelir vergisi gideri (veya geliri), cari vergi gideri ile ertelenmiş vergi giderinin (veya gelirinin) toplamından oluşur.

Cari vergi

Cari yıl vergi yükümlülüğü, dönem karının vergiye tabi olan kısmı üzerinden hesaplanır. Vergiye tabi kar, diğer yıllarda vergilendirilebilen veya indirilebilen gelir veya gider kalemleri ile vergilendirilemeyen veya indirilemeyen kalemleri hariç tuttuğundan dolayı, gelir tablosunda belirtilen kardan farklılık gösterir. Grup'un cari vergi yükümlülüğü bilanço tarihi itibarıyla yasallaşmış ya da önemli ölçüde yasallaşmış vergi oranı kullanılarak hesaplanmıştır.

Ertelenmiş vergi

Ertelenen vergi yükümlülüğü veya varlığı, varlıkların ve yükümlülüklerin finansal tablolarda gösterilen tutarları ile yasal vergi matrahı hesabında dikkate alınan tutarları arasındaki geçici farklılıkların bilanço yöntemine göre vergi etkilerinin yasallaşmış vergi oranları dikkate alınarak hesaplanmasıyla belirlenmektedir.

Ertelenen vergi yükümlülükleri vergilendirilebilir geçici farkların tümü için hesaplanırken, indirilebilir geçici farklardan oluşan ertelenen vergi varlıkları, gelecekte vergiye tabi kar elde etmek suretiyle bu farklardan yararlanmanın kuvvetle muhtemel olması şartıyla hesaplanmaktadır. Şerefiye veya işletme birleşmeleri dışında varlık veya yükümlülüklerin ilk defa finansal tablolara alınmasından dolayı oluşan ve hem ticari hem de mali kar veya zararı etkilemeyen geçici zamanlama farklarına ilişkin ertelenen vergi yükümlülüğü veya varlığı hesaplanmaz.

Ertelenen vergi yükümlülükleri, Grup'un geçici farklılıkların ortadan kalkmasını kontrol edebildiği ve yakın gelecekte bu farkın ortadan kalkma olasılığının düşük olduğu durumlar haricinde, bağlı ortaklık ve iştiraklerdeki yatırımlar ve iş ortaklıklarındaki paylar ile ilişkilendirilen vergilendirilebilir geçici farkların tümü için hesaplanır. Bu tür yatırım ve paylar ile ilişkilendirilen vergilendirilebilir geçici farklardan kaynaklanan ertelenen vergi varlıkları, yakın gelecekte vergiye tabi yeterli kâr elde etmek suretiyle bu farklardan yararlanmanın kuvvetle muhtemel olması ve gelecekte bu farkların ortadan kalkmasının muhtemel olması şartıyla hesaplanmaktadır.

Ertelenen vergi varlığının kayıtlı değeri, her bir bilanço tarihi itibarıyla gözden geçirilir. Ertelenmiş vergi varlığının kayıtlı değeri, bir kısmının veya tamamının sağlayacağı faydanın elde edilmesine imkan verecek düzeyde mali kâr elde etmenin muhtemel olmadığı ölçüde azaltılır.

Ertelenmiş vergi varlıkları ve yükümlülükleri varlıkların gerçekleşeceği veya yükümlülüklerin yerine getirildiği dönemde geçerli olması beklenen ve bilanço tarihi itibarıyla kanunlaşmış veya önemli ölçüde kanunlaşmış vergi oranları (vergi düzenlemeleri) üzerinden hesaplanır. Ertelenmiş vergi varlıkları ve yükümlülüklerinin hesaplanması sırasında, Grup'un bilanço tarihi itibarıyla varlıklarının defter değerini geri kazanma ya da yükümlülüklerini yerine getirmesi için tahmin ettiği yöntemlerin vergi sonuçları dikkate alınır.

Ertelenmiş vergi varlıkları ve yükümlülükleri, cari vergi varlıklarıyla cari vergi yükümlülüklerini mahsup etme ile ilgili yasal bir hakkın olması veya söz konusu varlık ve yükümlülüklerin aynı vergi mercii tarafından toplanan gelir vergisiyle ilişkilendirilmesi ya da Grup'un cari vergi varlık ve yükümlülüklerini netleştirmek suretiyle ödeme niyetinin olması durumunda mahsup edilir.

Dönem cari ve ertelenmiş vergisi

Doğrudan özkaynakta alacak ya da borç olarak muhasebeleştirilen kalemler (ki bu durumda ilgili kalemlere ilişkin ertelenmiş vergi de doğrudan özkaynakta muhasebeleştirilir) ile ilişkilendirilen ya da işletme birleşmelerinin ilk kayda alımından kaynaklananlar haricindeki cari vergi ile döneme ait ertelenmiş vergi, gelir tablosunda gider ya da gelir olarak muhasebeleştirilir. İşletme birleşmelerinde, şerefiye hesaplanmasında ya da satın alınan, satın alınan bağlı ortaklığın tanımlanabilen varlık, yükümlülük ve şarta bağlı borçlarının gerçeğe uygun değerinde elde ettiği payın satın alım maliyetini aşan kısmının belirlenmesinde vergi etkisi göz önünde bulundurulur.

Finansal tablolarda yer alan vergiler, cari dönem vergisi ile ertelenmiş vergilerdeki değişimi içermektedir. Grup, dönem sonuçları üzerinden cari ve ertelenmiş vergi hesaplamaktadır.

Vergi varlık ve yükümlülüklerinde netleştirme

Ödenecek kurumlar vergisi tutarları, peşin ödenen kurumlar vergisi tutarlarıyla ilişkili olduğu için netleştirilmektedir.

Emeklilik ve Kıdem Tazminatı Karşılığı

Türkiye'de geçerli iş kanunları gereği emeklilik ve kıdem tazminatı provizyonları ilişikteki finansal tablolarda gerçekleştirilince provizyon olarak ayrılmaktadır. Güncellenmiş olan UMS 19 "Çalışanlara Sağlanan Faydalar" Standardı uyarınca söz konusu türdeki ödemeler tanımlanmış emeklilik fayda planları olarak nitelendirilir.



SUWEN TEKSTİL SANAYİ PAZARLAMA A.Ş.

31 ARALIK 2021, 31 ARALIK 2020 ve 31 ARALIK 2019 TARİHİ İTİBARIYLA KONSOLİDE FİNANSAL TABLOLARI TAMAMLAYICI NOTLAR

(Tutarlar, aksi belirtilmedikçe, Türk Lirası (TL) olarak gösterilmiştir)

Ekli mali tablolarda kıdem tazminatı yükümlülüğü, gelecek yıllarda ödenecek emeklilik tazminatının bilanço tarihindeki değerinin hesaplanması amacıyla enflasyon oranından arındırılmış uygun faiz oranı ile iskonto edilmesi ile bulunan tutar olarak mali tablolara yansıtılmıştır. Bu beklentiler her bilanço döneminde tekrar gözden geçirilmekte ve gerek görülmesi halinde revize edilmektedir.

Nakit Akış Tablosu

Nakit ve nakit benzeri değerler bilançoda maliyet değerleri ile yansıtılmaktadır. Nakit akım tablosu için dikkate alınan nakit ve nakit benzeri değerler eldeki nakit, banka mevduatları ve likiditesi yüksek yatırımları içermektedir. Nakit akım tablosunda, döneme ilişkin nakit akımları işletme, yatırım ve finansman faaliyetlerine dayalı bir biçimde sınıflandırılarak raporlanır.

İşletme faaliyetlerinden kaynaklanan nakit akımları, Grup'un esas faaliyetlerinden kaynaklanan nakit akımlarını gösterir. Yatırım faaliyetleriyle ilgili nakit akımları, Grup'un yatırım faaliyetlerinde (varlık yatırımları ve finansal yatırımlar) kullandığı ve elde ettiği nakit akımlarını gösterir.

Finansman faaliyetlerine ilişkin nakit akımları, Grup'un finansman faaliyetlerinde kullandığı kaynakları ve bu kaynakların geri ödemelerini gösterir.

2.10. Yeni ve Revize Edilmiş Uluslararası Finansal Raporlama Standartları

31 Aralık 2021 tarihi itibarıyla yayımlanmış ama henüz yürürlüğe girmemiş ve erken uygulanmayan değişiklikler

Raporlama tarihi itibarıyla yayımlanmış fakat henüz yürürlüğe girmemiş ve erken uygulanmasına izin verilmekle birlikte Grup tarafından erken uygulanmayan bazı yeni standartlar, yorumlar ve değişiklikler aşağıdaki gibidir.

COVID-19'la İlgili Olarak Kira Ödemelerinde 30 Haziran 2021 Tarihi Sonrasında Devam Eden İmtiyazlar-TFRS 16'ya İlişkin Değişiklikler

Uluslararası Muhasebe Standartları Kurulu (UMSK), vadesi 30 Haziran 2022 tarihinde veya öncesinde dolan kira ödemelerinde düşüşe neden olan imtiyazları da kapsayacak şekilde kolaylaştırıcı hükmün uygulanma kapsamına girilmesini 12 ay uzatmıştır. Bu hususta yapılan ilk değişiklik, kiracıların indirimler veya belirli süre kira ödenmemesi gibi Covid-19 ile ilgili kendilerine sağlanan kira imtiyazlarını muhasebeleştirilmelerini kolaylaştırmak ve yatırımcılara kira sözleşmeleri hakkında faydalı bilgiler sağlamaya devam etmek üzere UMSK tarafından Mayıs 2020'de yayımlanmıştır. İlgili değişiklikler KGG tarafından da TFRS-16'da Yapılan Değişiklikler olarak 5 Haziran 2020 tarihinde yayımlanmıştır.

Bu değişiklik ise, 1 Nisan 2021 tarihinde veya sonrasında başlayan yıllık hesap dönemleri için geçerlidir. Kiracıların, bu değişikliğin yayımlandığı tarih olan 31 Mart 2021 itibarıyla finansal tablolar yayımlanmak üzere henüz için onaylanmamış olması durumunda da erken uygulamaya izin verilmektedir. Diğer bir ifadeyle değişikliğin yayımlandığı tarihten önceki hesap dönemlerine ilişkin finansal tablolar henüz yayımlanmamışsa, bu değişikliğin ilgili finansal tablolar için uygulanması mümkündür. 2021 değişiklikleri, değişikliğin ilk kez uygulanması sonucunda oluşan birikimli etki, değişikliğin ilk kez uygulandığı yıllık hesap döneminin başındaki geçmiş yıllar karlarının açılış bakiyesinde bir düzeltme olarak finansal tablolara yansıtılarak geriye dönük uygulanır.


Kolaylaştırıcı uygulamanın ilk versiyonu isteğe bağlı olarak uygulanmakta olup, halihazırda isteğe bağlı olarak uygulamaya devam edecektir. Bununla birlikte, 2021 değişikliklerinin uygulaması isteğe bağlı değildir. Bunun nedeni, 2020 değişikliklerinin getirdiği kolaylaştırıcı hükmü uygulamayı seçen bir kiracının, sürelerdeki uzatmayı benzer özelliklere ve benzer koşullara sahip uygun sözleşmelere tutarlı bir şekilde uygulamaya devam etmesi gerekliliğidir.

Bu durum, bir kira imtiyazı 2020 değişiklikleri uyarınca ilk kolaylaştırıcı uygulama için uygun olmamakla birlikte yeni uzatma sonucunda muafiyet için uygun hale gelirse, kiracıların önceki kiralamada yapılan değişikliklerle ilgili muhasebeleştirme işlemlerini tersine çevirmesi gerekeceği anlamına gelmektedir.

TFRS 3'de Kavramsal Çerçeve 'ye Yapılan Atrıflara İlişkin Değişiklik

Mayıs 2020'de UMSK, UFRS 3'de Kavramsal Çerçeve'ye yapılan atrıflara ilişkin değişiklik yayımlanmıştır. Değişiklikle, UMSK tarafından UFRS 3'de, Finansal Raporlamaya İlişkin Kavramsal Çerçeve'nin eski bir sürümüne yapılan referanslar, Mart 2018'de yayımlanan en son sürümüne yapılan referanslar ile değiştirilmiştir. Ardından KGG tarafından da bu değişiklikleri yansıtmak üzere TFRS 3 değişikliği 27 Temmuz 2020 tarihinde yayımlanmıştır.

Grup'un bu değişiklikleri 1 Ocak 2022 tarihinde veya sonrasında başlayan raporlama dönemlerinden itibaren uygulaması gerekmektedir, erken uygulamasına izin verilmektedir.



SUWEN TEKSTİL SANAYİ PAZARLAMA A.Ş.

31 ARALIK 2021, 31 ARALIK 2020 ve 31 ARALIK 2019 TARİHİ İTİBARIYLA KONSOLİDE FİNANSAL TABLOLARI TAMAMLAYICI NOTLAR

(Tutarlar, aksi belirtilmedikçe, Türk Lirası (TL) olarak gösterilmiştir)

Maddi Duran Varlıklar— Kullanım amacına uygun hale getirme (TMS 16’da yapılan değişiklik)

Mayıs 2020’de UMSK, UMS 16 Maddi Duran Varlıklar standardında değişiklik yapan “Maddi Duran Varlıklar - Kullanım amacına uygun hale getirme”değişikliğini yayımlamıştır. KGK tarafından da bu değişiklikleri yansıtmak üzere TMS 16 değişikliği 27 Temmuz 2020 tarihinde yayımlanmıştır.

Söz konusu değişiklik, bu husustaki muhasebeleştirme hükümlerini açıklığa kavuşturarak şeffaflığı ve tutarlılığı artırmaktadır - özellikle, yapılan değişiklikle birlikte, artık varlığı kullanım amacına uygun hale getirirken üretilen ürünlerin satışından elde edilen gelirlerin, maddi duran varlık kaleminin maliyetinden düşülmesine izin vermemektedir. Bunun yerine, bir şirket bu tür satış gelirlerini ve ilgili maliyetleri artık kar veya zarara yansıtacaktır.

Grup’un bu değişiklikleri 1 Ocak 2022 tarihinde veya sonrasında başlayan raporlama dönemlerinden itibaren uygulaması gerekmektedir birlikte, erken uygulamasına izin verilmektedir. Söz konusu değişiklikler geriye dönük olarak; ancak sadece değişikliklerin ilk kez uygulandığı finansal tablolarda sunulan en erken dönemin başında veya sonrasında, yönetim tarafından amaçlanan koşullarda çalışabilmesi için gereken yer ve duruma getirilen maddi duran varlık kalemlerine uygulanır. Değişikliklerin ilk kez uygulanmasının birikimli etkisi, sunulan en erken dönemin başındaki dağıtılmamış kârların ya da uygun olan başka bir özkaynak bileşeninin açılış bakiyesinde bir düzeltme olarak finansal tablolara alınır.

Ekonomik açıdan dezavantajlı sözleşmeler-Sözleşmeyi yerine getirme maliyetleri (TMS 37’de yapılan değişiklik)

UMSK, Mayıs 2020’de, UMS 37 Karşılıklar, Koşullu Borçlar ve Koşullu Varlıklar’da değişiklik yapan “Ekonomik açıdan dezavantajlı sözleşmeler - Sözleşmeyi yerine getirme maliyetleri” değişikliğini yayımlamıştır.

UMSK, bir sözleşmenin ekonomik açıdan dezavantajlı olup olmadığını değerlendirmek amacıyla, sözleşmeyi yerine getirme maliyetinin hem katlanması gereken zorunlu ilave maliyetler hem de diğer doğrudan maliyetlerin dağıtım ile ilgili maliyetleri içerdiğini açıklığa kavuşturmak amacıyla UMS 37’ye yönelik bu değişikliği yayımlamıştır. Ardından KGK tarafından da bu değişiklikleri yansıtmak üzere TMS 37 değişikliği 27 Temmuz 2020 tarihinde yayımlanmıştır.

Değişiklikler, bir sözleşmenin yerine getirilip getirilmediğini değerlendirmek amacıyla bir sözleşmenin yerine getirilmesinin maliyetinin belirlenmesinde işletmenin hangi maliyetleri dahil edebileceğini belirlemiştir.

Grup’un bu değişiklikleri 1 Ocak 2022 tarihinde veya sonrasında başlayan raporlama dönemlerinden itibaren uygulaması gerekmektedir birlikte, erken uygulamasına izin verilmektedir. Değişikliklerin ilk kez uygulanmasının birikimli etkisi, ilk uygulama tarihindeki dağıtılmamış kârların ya da uygun olan başka bir özkaynak bileşeninin açılış bakiyesinde bir düzeltme olarak finansal tablolara alınır. Karşılaştırmalı bilgiler yeniden düzenlenmez.

TFRS 17 Sigorta Sözleşmeleri

16 Şubat 2019’da, KGK tarafından TFRS 17 Sigorta Sözleşmeleri standardı yayımlanmıştır. Sigorta sözleşmeleri için uluslararası geçerlilikte ilk standart olan TFRS 17, yatırımcıların ve ilgili diğer kişilerin sigortacıların maruz kaldığı riskleri, kârlılıklarını ve finansal durumunu daha iyi anlamalarını kolaylaştıracaktır. TFRS 17, geçici bir standart olarak getirilen TFRS 4’ün yerini almıştır. TFRS 4, şirketlerin sigorta sözleşmelerinin yerel muhasebe standartlarını kullanarak muhasebeleştirmelerine izin verdiğinden uygulamalarda çok çeşitli muhasebe yaklaşımlarının kullanılmasına neden olmuştur. Bunun sonucu olarak, yatırımcıların benzer şirketlerin finansal performanslarını karşılaştırmaları güçleşmiştir. TFRS 17, tüm sigorta sözleşmelerinin tutarlı bir şekilde muhasebeleştirilmesini ve hem yatırımcılar hem de sigorta şirketleri açısından TFRS 4’ün yol açtığı karşılaştırılabilirlik sorununu çözmektedir. Yeni standarda göre, sigorta yükümlülükleri tarihi maliyet yerine güncel değerler kullanılarak muhasebeleştirilecektir. Bu bilgiler düzenli olarak güncelleneceğinden finansal tablo kullanıcılarına daha yararlı bilgiler sağlayacaktır. TFRS 17’nin yürürlük tarihi 1 Ocak 2023 tarihinde veya sonrasında başlayan raporlama dönemleri olmakla birlikte, erken uygulanmasına izin verilmektedir.


TFRS 17’nin uygulanmasının, Grup’un konsolide finansal tabloları üzerinde önemli bir etkisinin olması beklenmemektedir.

TFRS 17 ile TFRS 9’un İlk Uygulanması—Karşılaştırmalı Bilgiler (TFRS 17’ye İlişkin Değişiklikler)

Aralık 2021’de UMSK, UFRS 17 ile UFRS 9’un İlk Uygulanması —Karşılaştırmalı Bilgiler (UFRS 17’ye İlişkin Değişiklikler)’i yayımlamıştır. İlgili değişiklikler KGK tarafından da TFRS 17’ye İlişkin Değişiklikler olarak 31 Aralık 2021 tarihinde yayımlanmıştır.

Değişiklik, TFRS 17’nin ilk uygulamasında finansal tablolarda sunulan finansal varlıklara yönelik karşılaştırmalı bilgiler bakımından geçiş hükümlerine ilişkindir. Değişiklik, işletmelerin finansal varlıklar ile sigorta sözleşme yükümlülükleri arasında geçici muhasebe uyumsuzluklarını gidermeyi ve dolayısıyla karşılaştırmalı bilgilerin finansal tablo kullanıcıları açısından faydasını arttırmaktadır. TFRS 17’ye İlişkin Değişiklikler, 1 Ocak 2023 tarihinde ve sonrasında başlayan yıllık raporlama dönemleri için geçerlidir.

TFRS 17’de yapılan bu değişikliğin uygulanmasının, Grup’un konsolide finansal tabloları üzerinde önemli bir etkisinin olması beklenmemektedir.



SUWEN TEKSTİL SANAYİ PAZARLAMA A.Ş.

31 ARALIK 2021, 31 ARALIK 2020 ve 31 ARALIK 2019 TARİHİ İTİBARIYLA KONSOLİDE FİNANSAL TABLOLARI TAMAMLAYICI NOTLAR

(Tutarlar, aksi belirtilmedikçe, Türk Lirası (TL) olarak gösterilmiştir)

TFRS 4'deki değişiklikler- TFRS 4 Sigorta Sözleşmeleri ile TFRS 9'un uygulanmasına ilişkin değişiklik

TFRS 4, yeni sigorta sözleşmeleri standardı ve TFRS 9'un farklı yürürlük tarihlerinin etkilerini azaltmak amacıyla UMSK tarafından yapılan değişiklik çerçevesinde KGK tarafından da değiştirilmiştir. TFRS 4'de yapılan değişiklikler sigorta şirketleri için uygulamalarla ilgili endişeleri azaltmak için iki isteğe bağlı çözüm sunmaktadır:

i) TFRS 9 uygulanırken Sigortacılar tarafından finansal varlıklarına sigorta şirketinin kar veya zarar ve diğer kapsamlı gelir ile TFRS 9 uyarınca kar veya zararda muhasebeleştirilen tutarlar ile TMS 39 uyarınca raporlananlar arasındaki farkı yeniden sınıflandırmasına izin verilecek;

ii) 1 Ocak 2023 tarihinden önce faaliyetleri ağırlıklı olarak sigortaya bağlı olan şirketler için TFRS 9'u uygulamaya ilişkin isteğe bağlı geçici bir muafiyet. Bu şirketlerin TMS 39'da finansal araçlar için mevcut olan hükümleri uygulamaya devam etmelerine izin verilecektir.

TFRS 4'de yapılan bu değişikliğin uygulanmasının, Grup'un konsolide finansal tabloları üzerinde önemli bir etkisinin olması beklenmemektedir.

Yükümlülüklerin Kısa veya Uzun Vadeli Olarak Sınıflandırılması (TMS 1'de Yapılan Değişiklikler)

UMSK tarafından 23 Ocak 2020 tarihinde UMS 1'e göre yükümlülüklerin kısa veya uzun vadeli olarak sınıflandırılmasına yönelik finansal durum tablosundaki sunumunun daha açıklayıcı hale getirilmesi amacıyla yayımlanan, "Yükümlülüklerin Kısa veya Uzun Vadeli Olarak Sınıflandırılması"na ilişkin değişiklikler, KGK tarafından da 12 Mart 2020 tarihinde "TMS 1'de Yapılan Değişiklikler - Yükümlülüklerin Kısa veya Uzun Vadeli Olarak Sınıflandırılması" başlığıyla yayımlanmıştır.

Bu değişiklik, işletmenin en az on iki ay sonraya erteleyebildiği yükümlülüklerin uzun vadeli olarak sınıflandırılmasına ilişkin ek açıklamalar ve yükümlülüklerin sınıflandırılmasıyla ilgili diğer hususlara açıklık getirmiştir.

TMS 1'de yapılan değişiklikler aşağıdaki hususları ele almaktadır:

- Yükümlülüklerin sınıflandırılmasında işletmenin yükümlülüğü erteleme hakkının raporlama dönemi sonunda mevcut olması gerektiği hususuna açıkça yer verilmesi.
- İşletmenin yükümlülüğü erteleme hakkını kullanmasına ilişkin işletme yönetiminin beklenti ve amaçlarının, yükümlülüğün uzun vadeli olarak sınıflandırılmasını etkilemeyeceğine yer verilmesi.
- İşletmenin borçlanma koşullarının söz konusu sınıflandırmayı nasıl etkileyeceğinin açıklanması.
- İşletmenin kendi özkaynak araçlarıyla ödeyebileceği yükümlülüklerin sınıflandırılmasına ilişkin hükümlerin açıklanması.

Şirket'in bu değişiklikleri 1 Ocak 2022 tarihinde veya sonrasında başlayan raporlama dönemlerinden itibaren geriye dönük olarak uygulaması gerekmektedir. Bununla birlikte, erken uygulamasına izin verilmektedir. Son olarak, UMSK tarafından 15 Temmuz 2020 tarihinde yayımlanan değişiklikle UMS 1 değişikliğinin yürürlük tarihinin 1 Ocak 2023 tarihine kadar ertelenmesine karar verilmiş olup, söz konusu değişiklik KGK tarafından da 15 Ocak 2021 tarihinde yayımlanmıştır. Grup, TMS 1 değişikliğinin uygulanmasının konsolide finansal tabloları üzerindeki muhtemel etkilerini değerlendirmektedir.

Tek Bir İşlemden Kaynaklanan Varlık ve Borçlara İlişkin Ertelenmiş Vergi


TMS 12 Gelir Vergileri'nde yapılan Değişiklikler

Mayıs 2021'de UMSK tarafından, TMS 12 Gelir Vergileri'nde "Tek Bir İşlemden Kaynaklanan Varlık ve Borçlara İlişkin Ertelenmiş Vergi" değişikliği yayımlanmıştır. İlgili değişiklikler KGK tarafından da TMS 12'e İlişkin Değişiklikler olarak 27 Ağustos 2021 tarihinde yayımlanmıştır.

TMS 12 Gelir Vergileri'nde yapılan bu değişiklikler, şirketlerin belirli işlemlerde, örneğin; kiralama ve hizmetten çekme (sökme, eski haline getirme, restorasyon vb.) karşılıklarına ilişkin ertelenmiş vergiyi nasıl muhasebeleştirmesi gerektiğini açıklığa kavuşturmuştur.

Değişiklikle, ilk muhasebeleştirme muafiyetinin kapsamını daraltarak, eşit ve geçici farkları netleştirilen işlemlere uygulanmaması öngörülmektedir. Sonuç olarak, şirketlerin bir kiralamanın ilk defa finansal tablolara alınmasından kaynaklanan geçici farklar ve hizmetten çekme karşılıkları için ertelenmiş vergi varlığı ve ertelenmiş vergi borcu muhasebeleştirilmesi gerekecektir.

Değişiklikler, muafiyetin kiralama ve hizmetten çekme yükümlülükleri gibi işlemler için geçerli olmadığına açıklık getirmektedir. Bu işlemler eşit ve denkleştirici geçici farklar ortaya çıkaracaktır.



SUWEN TEKSTİL SANAYİ PAZARLAMA A.Ş.

31 ARALIK 2021, 31 ARALIK 2020 ve 31 ARALIK 2019 TARİHİ İTİBARIYLA KONSOLİDE FİNANSAL TABLOLARI TAMAMLAYICI NOTLAR

(Tutarlar, aksi belirtilmedikçe, Türk Lirası (TL) olarak gösterilmiştir)

Kiralamalar ve hizmetten çekme yükümlülükleri için, ilgili ertelenmiş vergi varlıkları ve borçlarının, karşılaştırmalı olarak sunulan en erken dönemin başlangıcından itibaren muhasebeleştirilmesi gerekecektir ve herhangi bir kümülatif etki önceki dönem dağıtılmamış kârlarında veya diğer özkaynak bileşenlerinde bir düzeltme olarak muhasebeleştirilecektir. Bir şirket daha önce net yaklaşım kapsamında kiralamalar ve hizmetten çekme yükümlülükleri üzerinden ertelenmiş vergi muhasebeleştirilmişse, geçiş üzerindeki etkinin ertelenmiş vergi varlığı ve ertelenmiş vergi borcunun ayrı sunumuyla sınırlı olması muhtemel olacaktır. Söz konusu değişiklikler, 1 Ocak 2023 veya sonrasında başlayan raporlama dönemleri için geçerli olup, erken uygulamaya izin verilmektedir.

Grup, TMS 12'e ilişkin bu değişikliklerin konsolide finansal tabloları üzerindeki muhtemel etkilerini değerlendirmektedir.

Muhasebe Tahminlerine İlişkin Tanım (TMS 8'e İlişkin Değişiklikler)

UMSK tarafından 12 Şubat 2021 tarihinde yayımlanan söz konusu değişiklikler, muhasebe tahminleri için yeni bir tanım getirmektedir: bunların finansal tablolarda ölçüm belirsizliğine neden olan parasal tutarlar olduklarına açıklık getirilmesi amaçlanmaktadır. İlgili değişiklikler KGG tarafından da TMS 8'e İlişkin Değişiklikler olarak 11 Ağustos 2021 tarihinde yayımlanmıştır.

Değişiklikler ayrıca, bir şirketin bir muhasebe politikası tarafından belirlenen amaca ulaşmak için bir muhasebe tahmini geliştirdiğini belirterek, muhasebe politikaları ile muhasebe tahminleri arasındaki ilişkiyi açıklığa kavuşturmuştur.

Bir muhasebe tahmini geliştirmek, aşağıdakilerin her ikisini de içermektedir:

- Bir ölçüm yöntemi seçme (tahmin veya değerleme yöntemi) – örneğin, TFRS 9 Finansal Araçlar uygulanırken beklenen kredi zararları için zarar karşılığını ölçmek için kullanılan bir tahmin tekniği ve
- Seçilen ölçüm yöntemi uygulanırken kullanılacak girdileri seçme - örneğin, TMS 37 Karşılıklar, Koşullu Borçlar ve Koşullu Varlıklar uygulanırken garanti yükümlülükleri için bir karşılık belirlemek için beklenen nakit çıkışları.

Bu tür girdilerdeki veya değerlendirme tekniklerindeki değişikliklerin etkileri, muhasebe tahminlerindeki değişikliklerdir. Muhasebe politikalarının tanımında herhangi bir değişikliğe gidilmemiş olup aynı şekilde kalmıştır.

Söz konusu değişiklikler, 1 Ocak 2023 tarihinde veya sonrasında başlayan raporlama dönemleri için geçerli olup, erken uygulamaya izin verilmektedir ve Şirketin bu değişiklikleri uyguladığı ilk yıllık raporlama döneminin başında veya sonrasında meydana gelen muhasebe tahminlerindeki ve muhasebe politikalarındaki değişikliklere ileriye yönelik uygulanacaktır.

Grup, TMS 8'e ilişkin bu değişikliklerin konsolide finansal tabloları üzerindeki muhtemel etkilerini değerlendirmektedir.

Muhasebe Politikalarının Açıklanması (TMS 1'e İlişkin Değişiklikler)

UMSK tarafından 12 Şubat 2021 tarihinde şirketlerin, muhasebe politikalarına ilişkin açıklamaların faydalı olacak şekilde yapmalarını sağlanmasına yardımcı olmak amacıyla UMS 1 Finansal Tabloların Sunuluşu'nda değişiklikler ve UFRS Uygulama Standardı 2 Önemlilik Kararları Oluşturma'da güncelleme yayımlanmıştır. Bu değişikliklerden UMS 1'e ilişkin olanları KGG tarafından da TMS 1'e İlişkin Değişiklikler olarak 11 Ağustos 2021 tarihinde yayımlanmıştır.

TMS 1'deki temel değişiklikler şunları içermektedir:

- Şirketlerden önemli muhasebe politikalarından ziyade önemlilik düzeyine bağlı olarak muhasebe politikalarını açıklamalarını istemek;
- Önemlilik düzeyi altında kalan işlemler, diğer olaylar veya koşullarla ilgili muhasebe politikalarının önemsiz olduğunu ve bu nedenle açıklanmalarına gerek olmadığını açıklığa kavuşturmak ve
- Önemlilik düzeyi üzerinde kalan işlemler, diğer olaylar veya koşullarla ilgili tüm muhasebe politikalarının bir şirketin finansal tabloları için önemlilik arz etmediğine açıklık getirmek.

Değişiklikler 1 Ocak 2023 tarihinden itibaren geçerli olmakla birlikte şirketler daha erken uygulayabilirler.

Grup, TMS 1 Finansal Tabloların Sunuluşu'nda değişikliklerin uygulanmasının konsolide finansal tabloları üzerindeki muhtemel etkilerini değerlendirmektedir.

Yıllık İyileştirmeler /2018-2020 Dönemi

UFRS'deki iyileştirmeler

Yürürlükteki standartlar için KGG tarafından 27 Temmuz 2020 tarihinde yayımlanan "TFRS'de Yıllık İyileştirmeler / 2018-2020 Dönemi" aşağıda sunulmuştur. Bu değişiklikler 1 Ocak 2022 tarihinden itibaren geçerli olup, erken uygulamaya izin verilmektedir. TFRS'lerdeki bu değişikliklerin uygulanmasının, Grup'un konsolide finansal tabloları üzerinde önemli bir etkisinin olması beklenmemektedir.



SUWEN TEKSTİL SANAYİ PAZARLAMA A.Ş.

31 ARALIK 2021, 31 ARALIK 2020 ve 31 ARALIK 2019 TARİHİ İTİBARIYLA KONSOLİDE FİNANSAL TABLOLARI TAMAMLAYICI NOTLAR

(Tutarlar, aksi belirtilmedikçe, Türk Lirası (TL) olarak gösterilmiştir)

TFRS 1- Türkiye Finansal Raporlama Standartlarının İlk Uygulaması

Bu değişiklik, bir bağlı ortaklığın ana ortaklıktan daha sonra TFRS'leri uygulamaya başlaması durumunda TFRS 1'in uygulamasını kolaylaştırmaktadır; örneğin; bir bağlı ortaklık ana ortaklıktan daha sonra TFRS'leri uygulamaya başlaması durumunda TFRS 1.D16(a) paragrafındaki muafiyetten yararlanmak suretiyle tüm yabancı para işlemler için birikmiş yabancı para çevrim farklarını, ana ortaklığın TFRS Standartlarına geçiş tarihine göre ana ortaklığın konsolide finansal tablolarına dahil edilen tutarlar üzerinden ölçmeyi seçebilir. Bu değişiklikle birlikte, bağlı ortaklıklar için bu isteğe bağlı muafiyetin uygulanması suretiyle i) gereksiz maliyetleri düşürmeyi ve ii) benzer eş anlı muhasebe kayıtlarının tutulması ihtiyacının ortadan kaldırılmasını sağlayarak TFRS'lere geçişi kolaylaştıracaktır.

TFRS 9 Finansal Araçlar

Bu değişiklik, finansal yükümlülüklerin finansal tablo dışı bırakılması için '% 10 testinin' gerçekleştirilmesi amacıyla - alınan ücretlerin bu işlemler için ödenen ücretler düşülerek net tutar üzerinden belirlenmesinde -, dikkate alınacak ücretlerin yalnızca borçlu ve borç veren sıfatları ile bunlar arasında veya bunlar adına karşılıklı olarak ödenen veya alınan ücretleri içerdiğini açıklığa kavuşturmuştur.

TMS 41 Tarımsal Faaliyetler

Bu değişiklik, gerçeğe uygun değer belirlenmesinde vergiler için yapılan ödemelerindikkate alınmamasına yönelik hükümü kaldırmak suretiyle, TMS 41'deki gerçeğe uygun değer ölçüm hükümlerinin TFRS 13 Gerçeğe Uygun Değer Ölçümü'nde gerçeğe uygun değer belirlenmesinde dikkate alınması öngörülen işlem maliyetleri ile uyumlu hale getirmiştir. Bu değişiklik, uygun olan durumlarda, TFRS 13'ün kullanılmasına yönelik esneklik sağlamaktadır.

Yürürlüğe girerek uygulanmaya başlanmış değişiklikler

1 Ocak 2021 tarihinde ve sonrasında başlayan hesap dönemleri için yürürlüğe girmiş olan değişiklikler ise şu şekildedir:

1)Gösterge Faiz Oranı Reformu – 2. Aşama (TFRS 9 Finansal Araçlar, TMS 39 Finansal Araçlar: Muhasebeleştirme Ve Ölçme, TFRS 7 Finansal Araçlar: Açıklamalar, TFRS 4 Sigorta Sözleşmeleri ve TFRS 16 Kiralamalar'da Yapılan Değişiklikler)

3. İŞLETME BİRLEŞMELERİ

Grup'un 31 Aralık 2021, 31 Aralık 2020 ve 31 Aralık 2019 tarihleri itibarıyla herhangi bir işletme birleşmesi bulunmamaktadır.

4. DİĞER İŞLETMELERDEKİ PAYLAR

Grup'un 31 Aralık 2021, 31 Aralık 2020 ve 31 Aralık 2019 tarihleri itibarıyla diğer işletmelerdeki payları bulunmamaktadır

5. BÖLÜMLERE GÖRE RAPORLAMA


Grup'un 31 Aralık 2021, 31 Aralık 2020 ve 31 Aralık 2019 tarihleri itibarıyla Bölümlere Göre Raporlamaya konu olacak işlemleri bulunmamaktadır.

6. NAKİT VE NAKİT BENZERLERİ

Grup'un 31 Aralık 2021, 31 Aralık 2020 ve 31 Aralık 2019 tarihleri itibarıyla Nakit ve Nakit Benzeri varlıkları aşağıda açıklanmıştır:

	31.12.2021	31.12.2020	31.12.2019
Kasa	106.157	26.440	92.793
Banka	8.489.255	13.486.008	3.031.357
Vadesiz Mevduat	8.482.612	8.160.558	1.789.206
Vadeli Mevduat	6.643	5.325.450	1.242.151
Diğer Hazır Değerler	1.586.470	758.713	462.682
Toplam	10.181.882	14.271.161	3.586.832

Grup'un dönem sonları itibarıyla bloke mevduatı bulunmamaktadır.



SUWEN TEKSTİL SANAYİ PAZARLAMA A.Ş.**31 ARALIK 2021, 31 ARALIK 2020 ve 31 ARALIK 2019 TARİHİ İTİBARIYLA KONSOLİDE FİNANSAL TABLOLARI TAMAMLAYICI NOTLAR**

(Tutarlar, aksi belirtilmedikçe, Türk Lirası (TL) olarak gösterilmiştir)

7. FİNANSAL YATIRIMLAR

Grup'un 31 Aralık 2021, 31 Aralık 2020 ve 31 Aralık 2019 tarihleri itibarıyla Kısa ve Uzun Vadeli Finansal Yatırımları bulunmamaktadır.

8. FİNANSAL BORÇLAR

Grup'un 31 Aralık 2021, 31 Aralık 2020 ve 31 Aralık 2019 tarihleri itibarıyla Finansal Borçları aşağıda açıklanmıştır:

Hesap Adı	31.12.2021	31.12.2020	31.12.2019
Kısa Vadeli Banka Kredileri	23.949.079	7.211.629	6.019.244
Kısa Vadeli Kiralama Yükümlülükleri	33.522.662	24.370.095	19.760.714
Toplam	57.471.741	31.581.724	25.779.958

Hesap Adı	31.12.2021	31.12.2020	31.12.2019
Uzun Vadeli Banka Kredilerinin Kısa Vadeli Kısımları	25.724.914	18.105.823	5.563.922
Toplam	25.724.914	18.105.823	5.563.922

Hesap Adı	31.12.2021	31.12.2020	31.12.2019
Uzun Vadeli Banka Kredileri	12.005.896	13.032.598	4.381.027
Uzun Vadeli Kiralama Yükümlülükleri	46.853.727	38.286.698	33.062.873
Toplam	58.859.623	51.319.296	37.443.900

Banka kredilerine ilişkin vadeler aşağıdaki gibidir:

Vade Dağılımı	31.12.2021	31.12.2020	31.12.2019
0-3 ay	17.728.933	8.713.622	4.360.378
4-12 ay	31.945.060	16.603.830	7.222.788
1-5 yıl	12.005.896	13.032.598	4.381.027
Toplam	61.679.889	38.350.050	15.964.193

Banka kredilerinin para birimi cinsi bazında etkin faiz oranları aşağıdaki gibidir:

31.12.2021


Nev'i	Döviz Tutarı	TL Tutarı	Etkin Faiz Oranı (%)
TL Krediler	61.679.889	61.679.889	%7,50-29,13
Toplam		61.679.889	

31.12.2020

Nev'i	Döviz Tutarı	TL Tutarı	Etkin Faiz Oranı (%)
TL Krediler	38.350.050	38.350.050	%7,50-23,40
Toplam		38.350.050	

31.12.2019

Nev'i	Döviz Tutarı	TL Tutarı	Etkin Faiz Oranı (%)
TL Krediler	15.964.193	15.964.193	%10,80-26,40
Toplam		15.964.193	



SUWEN TEKSTİL SANAYİ PAZARLAMA A.Ş.**31 ARALIK 2021, 31 ARALIK 2020 ve 31 ARALIK 2019 TARİHİ İTİBARIYLA KONSOLİDE FİNANSAL TABLOLARI TAMAMLAYICI NOTLAR**

(Tutarlar, aksi belirtilmedikçe, Türk Lirası (TL) olarak gösterilmiştir)

Banka kredilerine ilişkin hareket tablosu aşağıdaki gibidir:

Hesap Adı	31.12.2021	31.12.2020	31.12.2019
Açılış	38.350.050	15.964.193	6.837.639
Dönem İçi Kullanım	90.132.001	44.325.922	29.296.483
Dönem İçi Ödeme	(67.032.621)	(22.120.527)	(20.340.997)
Faiz	230.459	180.462	171.068
Dönem Sonu	61.679.889	38.350.050	15.964.193

9. DİĞER FİNANSAL YÜKÜMLÜLÜKLER

Grup'un 31 Aralık 2021, 31 Aralık 2020 ve 31 Aralık 2019 tarihleri itibarıyla Kısa ve Uzun Vadeli Diğer Finansal Yükümlülükleri aşağıdaki gibidir.

Hesap Adı	31.12.2021	31.12.2020	31.12.2019
Diğer Kısa Vadeli Finansal Yükümlülükler	-	701	-
Toplam	-	701	-

10. TİCARİ ALACAK VE BORÇLAR

Grup'un 31 Aralık 2021, 31 Aralık 2020 ve 31 Aralık 2019 tarihleri itibarıyla Kısa Vadeli Ticari Alacakları aşağıda açıklanmıştır:


	31.12.2021	31.12.2020	31.12.2019
İlişkili Olmayan Taraflardan Ticari Alacaklar	8.293.495	4.720.989	2.721.800
<i>Ahçılar</i>	5.323.002	3.352.759	2.067.999
<i>Alacak Senetleri</i>	3.338.830	1.543.023	773.124
<i>Alacak Reeskontu (-)</i>	(368.337)	(174.793)	(119.323)
<i>Şüpheli Ticari Alacaklar</i>	451.455	455.285	459.226
<i>Şüpheli Ticari Alacaklar Karşılığı (-)</i>	(451.455)	(455.285)	(459.226)
İlişkili Taraflardan Ticari Alacaklar	6.071.527	5.396.003	393.539
<i>Ahçılar</i>	6.147.145	5.622.647	393.539
<i>İlişkili Taraflardan Ticari Alacak Reeskontu (-)</i>	(75.618)	(226.644)	-
Toplam	14.365.022	10.116.992	3.115.339

Ticari alacakların ortalama tahsilat süresi 13 gündür. (31.12.2020; 16 gün, 31.12.2019; 12 gün)

Şüpheli alacak karşılıklarının dönem içindeki hareketleri aşağıdaki gibidir:

	01.01.2021	01.01.2020	01.01.2019
	31.12.2021	31.12.2020	31.12.2019
Dönem Başı	455.285	459.226	473.283
Dönem İçindeki Artış (Not:31)	-	-	-
Konusu Kalmayan Karşılıklar (Not:31)	(3.830)	(3.941)	(14.057)
Dönem Sonu	451.455	455.285	459.226

Grup'un 31 Aralık 2021, 31 Aralık 2020 ve 31 Aralık 2019 tarihleri itibarıyla Uzun Vadeli Ticari Alacakları bulunmamaktadır.



SUWEN TEKSTİL SANAYİ PAZARLAMA A.Ş.**31 ARALIK 2021, 31 ARALIK 2020 ve 31 ARALIK 2019 TARİHİ İTİBARIYLA KONSOLİDE FİNANSAL TABLOLARI TAMAMLAYICI NOTLAR**

(Tutarlar, aksi belirtilmedikçe, Türk Lirası (TL) olarak gösterilmiştir)

Grup'un 31 Aralık 2021, 31 Aralık 2020 ve 31 Aralık 2019 tarihleri itibarıyla Kısa Vadeli Ticari Borçları aşağıda açıklanmıştır:

	31.12.2021	31.12.2020	31.12.2019
İlişkili Olmayan Tarafalara Ticari Borçlar	25.066.045	22.700.544	16.988.109
<i>Satıcılar</i>	6.384.352	5.728.643	4.966.654
<i>Borç Senetleri</i>	19.534.230	18.020.775	12.536.093
<i>Borç Reeskontu (-)</i>	(852.537)	(1.048.874)	(514.638)
İlişkili Tarafalara Ticari Borçlar (Not:37)	19.722.279	13.492.242	4.053.035
<i>Satıcılar</i>	1.238.375	427.161	210.430
<i>Borç Senetleri</i>	19.610.100	13.671.096	3.968.000
<i>Borç Reeskontu (-)</i>	(1.126.196)	(606.015)	(125.395)
Toplam	44.788.324	36.192.786	21.041.144

Ticari borçların ortalama ödeme süresi 53 gündür (31.12.2020;77 gün, 31.12.2019; 60 gün). Ticari borçların reeskontunda TL alacak ve borçlarda etkin faiz oranı olarak Libor faiz oranları kullanılmıştır. (31.12.2021:%18,00 ,31.12.2020:%17,25, 31.12.2019: %10,85)

Grup'un 31 Aralık 2021, 31 Aralık 2020 ve 31 Aralık 2019 tarihleri itibarıyla Uzun Vadeli Ticari Borçları bulunmamaktadır.

11. DİĞER ALACAK VE BORÇLAR

Grup'un 31 Aralık 2021, 31 Aralık 2020 ve 31 Aralık 2019 tarihleri itibarıyla Kısa Vadeli Diğer Alacaklarının detayı aşağıda açıklanmıştır:


Hesap Adı	31.12.2021	31.12.2020	31.12.2019
İlişkili Olmayan Taraplardan Diğer Alacaklar	44.369	223.657	158.118
<i>Vergi Dairesinden Alacaklar</i>	19.253	223.657	158.118
<i>Verilen Depozito ve Teminatlar</i>	25.116	-	-
İlişkili Taraplardan Diğer Alacaklar (Not:37)	-	80.000	-
<i>Ortaklardan Alacaklar</i>	-	80.000	-
Toplam	44.369	303.657	158.118

Grup'un 31 Aralık 2021, 31 Aralık 2020 ve 31 Aralık 2019 tarihleri itibarıyla Uzun Vadeli Diğer Alacaklarının detayı aşağıda açıklanmıştır:

Hesap Adı	31.12.2021	31.12.2020	31.12.2019
İlişkili Olmayan Taraplardan Diğer Alacaklar	1.158.892	528.960	187.893
<i>Verilen Depozito ve Teminatlar</i>	1.158.892	528.960	187.893
Toplam	1.158.892	528.960	187.893

Grup'un 31 Aralık 2021, 31 Aralık 2020 ve 31 Aralık 2019 tarihleri itibarıyla Kısa Vadeli Diğer Borçlarının detayı aşağıda açıklanmıştır:

Hesap Adı	31.12.2021	31.12.2020	31.12.2019
İlişkili Olmayan Tarafalara Borçlar	1.923.203	569.338	601.130
<i>Ödenecek Vergi, Harç ve Diğer Kesintiler</i>	1.616.565	353.258	416.289
<i>Diğer Borçlar</i>	306.638	216.080	184.841
Toplam	1.923.203	569.338	601.130



SUWEN TEKSTİL SANAYİ PAZARLAMA A.Ş.**31 ARALIK 2021, 31 ARALIK 2020 ve 31 ARALIK 2019 TARİHİ İTİBARIYLA KONSOLİDE FİNANSAL TABLOLARI TAMAMLAYICI NOTLAR**

(Tutarlar, aksi belirtilmedikçe, Türk Lirası (TL) olarak gösterilmiştir)

Grup'un 31 Aralık 2021, 31 Aralık 2020 ve 31 Aralık 2019 tarihleri itibarıyla Uzun Vadeli Diğer Borçlarının detayı aşağıda açıklanmıştır:

Hesap Adı	31.12.2021	31.12.2020	31.12.2019
İlişkili Taraflara Borçlar (*)	-	-	16.555.516
Toplam	-	-	16.555.516

(*) Grup, ortaklarından Intilux S.a.r.l. firmasından 15 Aralık 2017 tarihinde 2.000.000 Euro tutarında borç almıştır. Bu borca ilişkin katlanılan faiz tutarları ve ilgili firmadan ayrıca alınan danışmanlık hizmetlerine ilişkin faturalar yıllar itibarıyla tahakkuk etmiş ve 2019 yılı sonuna kadar ödeme yapılmamıştır. 2020 yılında bahse konu anaparanın bir kısmı ile diğer tahakkuk eden tutarların tamamı (1.674.901 Euro) ödenmiş, kalan 1.012.500 Euro tutarındaki anapara borç 24 Aralık 2020 tarihinde tescil edilen sermaye artışı ile sermayeye aktarılmıştır.

12. TÜREV ARAÇLAR

Grup'un 31 Aralık 2021, 31 Aralık 2020 ve 31 Aralık 2019 tarihleri itibarıyla türev araçları bulunmamaktadır.

13. STOKLAR

Grup'un 31 Aralık 2021, 31 Aralık 2020 ve 31 Aralık 2019 tarihleri itibarıyla stokları aşağıda açıklanmıştır:

Hesap Adı	31.12.2021	31.12.2020	31.12.2019
İlk Madde Malzeme	1.117.048	8.721.632	6.527.432
Yarı Mamuller	-	881.430	1.139.033
Ticari Mallar	101.921.348	36.780.838	22.005.031
Diğer Stoklar	1.259.213	788.349	421.665
Stok Değer Düşüklüğü Karşılığı	(490.967)	(522.278)	(904.475)
Toplam	103.806.642	46.649.971	29.188.686


Grup'un Stok devir hızı 31.12.2021 tarihi itibarıyla 201 gündür. (31.12.2020 :234 gün; 31.12.2019: 170)

Stok Değer Düşüklüğü hareket tablosu aşağıdaki gibidir:

Hesap Adı	31.12.2021	31.12.2020	31.12.2019
Dönem Başı Karşılık Tutarı	(522.278)	(904.475)	(815.913)
İlave Ayrılan Karşılık	-	-	(88.562)
Konusu Kalmayan Karşılık	31.311	382.197	-
Toplam	(490.967)	(522.278)	(904.475)

Stok değer düşüklüğü karşılığı ayrılmış stokların maliyet bedeli, net gerçekleştirilebilir değeri ve ayrılan karşılığa ilişkin tablo aşağıdaki gibidir:

Hesap Adı	31.12.2021	31.12.2020	31.12.2019
Maliyet Bedeli	808.184	2.583.750	3.754.269
Net Gerçekleşebilir Değer	317.217	2.061.472	2.849.794
Ayrılan Karşılık	490.967	522.278	904.475



SUWEN TEKSTİL SANAYİ PAZARLAMA A.Ş.
31 ARALIK 2021, 31 ARALIK 2020 ve 31 ARALIK 2019 TARİHİ İTİBARIYLA KONSOLİDE
FİNANSAL TABLOLARI TAMAMLAYICI NOTLAR
(Tutarlar, aksi belirtilmedikçe, Türk Lirası (TL) olarak gösterilmiştir)

14. PEŞİN ÖDENMİŞ GİDERLER VE ERTELENMİŞ GELİRLER

Grup'un 31 Aralık 2021, 31 Aralık 2020 ve 31 Aralık 2019 tarihleri itibarıyla Kısa Vadeli Peşin Ödenmiş Giderleri aşağıda açıklanmıştır:

Hesap Adı	31.12.2021	31.12.2020	31.12.2019
Gelecek Aylara Ait Giderler	488.280	369.740	160.266
Verilen Sipariş Avansları	17.126.090	2.753.788	1.730.606
Toplam	17.614.370	3.123.528	1.890.872

Grup'un 31 Aralık 2021, 31 Aralık 2020 ve 31 Aralık 2019 tarihleri itibarıyla Uzun Vadeli Peşin Ödenmiş Giderleri bulunmamaktadır.

Grup'un 31 Aralık 2021, 31 Aralık 2020 ve 31 Aralık 2019 tarihleri itibarıyla Kısa Vadeli Ertelemiş Gelirleri aşağıda açıklanmıştır:

Hesap Adı	31.12.2021	31.12.2020	31.12.2019
Alınan Sipariş Avansları	306.063	417.242	110.429
Gelecek Aylara Ait Gelirler (*)	157.758	170.904	157.758
Toplam	463.821	588.146	268.187

Grup'un 31 Aralık 2021, 31 Aralık 2020 ve 31 Aralık 2019 tarihleri itibarıyla Uzun Vadeli Ertelemiş Gelirleri aşağıda açıklanmıştır:

Hesap Adı	31.12.2021	31.12.2020	31.12.2019
Gelecek Yıllara Ait Gelirler(*)	-	128.178	315.515
Toplam	-	128.178	315.515


(*) Grup'un personel ücretlerini ödemek için anlaşmalı olduğu bankadan elde ettiği promosyon gelirlerinden oluşmaktadır.

15. ÖZKAYNAK YÖNTEMİ İLE DEĞERLENEN YATIRIMLAR

Grup'un 31 Aralık 2021, 31 Aralık 2020 ve 31 Aralık 2019 tarihleri itibarıyla özkaynak yöntemi ile değerlendirilen yatırımları bulunmamaktadır.

16. YATIRIM AMAÇLI GAYRİMENKULLER

Grup'un 31 Aralık 2021, 31 Aralık 2020 ve 31 Aralık 2019 tarihleri itibarıyla Yatırım Amaçlı Gayrimenkulleri bulunmamaktadır.



SUWEN TEKSTİL SANAYİ PAZARLAMA A.Ş.**31 ARALIK 2021, 31 ARALIK 2020 ve 31 ARALIK 2019 TARİHİ İTİBARIYLA KONSOLİDE FİNANSAL TABLOLARI TAMAMLAYICI NOTLAR**

(Tutarlar, aksi belirtilmedikçe, Türk Lirası (TL) olarak gösterilmiştir)

17. MADDİ DURAN VARLIKLAR

Grup'un 31 Aralık 2021, 31 Aralık 2020 ve 31 Aralık 2019 tarihleri itibarıyla sona eren dönemleri için maddi duran varlıklar ve ilgili birikmiş amortismanlarında gerçekleşen hareketler aşağıdaki gibidir:

31.12.2021**Maliyet Bedeli**

Hesap Adı	01.01.2021	Alım (+)	Satım (-)	31.12.2021
Tesis, Makine ve Cihazlar	468.924	24.415	(371.902)	121.437
Taşıtlar	2.406.696	3.156.307	(1.945.472)	3.617.531
Demirbaşlar	3.778.752	1.893.985	(3.924)	5.668.813
Özel Maliyetler	25.603.279	14.463.886	(2.524.172)	37.542.993
Toplam	32.257.651	19.538.593	(4.845.470)	46.950.774

Birikmiş Amortisman

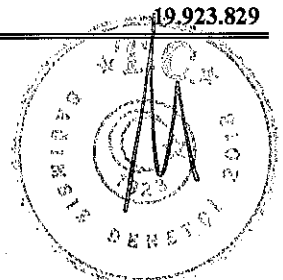
Hesap Adı	01.01.2021	Dönem Amortismanı (+)	Satım (-)	31.12.2021
Tesis, Makine ve Cihazlar	(230.846)	(36.501)	201.729	(65.618)
Taşıtlar	(244.161)	(117.042)	221.563	(139.640)
Demirbaşlar	(1.905.300)	(749.498)	3.661	(2.651.137)
Özel Maliyetler	(9.953.515)	(6.022.151)	2.524.171	(13.451.495)
Toplam	(12.333.822)	(6.925.192)	2.951.124	(16.307.890)

Net Defter Değeri**19.923.829****30.642.884****31.12.2020****Maliyet Bedeli**

Hesap Adı	01.01.2020	Alım (+)	Satım (-)	31.12.2020
Tesis, Makine ve Cihazlar	437.167	31.757	-	468.924
Taşıtlar	2.054.152	449.500	(96.956)	2.406.696
Demirbaşlar	3.117.483	749.516	(88.247)	3.778.752
Özel Maliyetler	18.298.971	7.310.081	(5.773)	25.603.279
Toplam	23.907.773	8.540.854	(190.976)	32.257.651

Birikmiş Amortisman

Hesap Adı	01.01.2020	Dönem Amortismanı (+)	Satım (-)	31.12.2020
Tesis, Makine ve Cihazlar	(188.304)	(42.542)	-	(230.846)
Taşıtlar	(101.346)	(155.999)	13.184	(244.161)
Demirbaşlar	(1.385.554)	(531.073)	11.327	(1.905.300)
Özel Maliyetler	(5.919.733)	(4.033.782)	-	(9.953.515)
Toplam	(7.594.937)	(4.763.396)	24.511	(12.333.822)

Net Defter Değeri**16.312.836****19.923.829**

SUWEN TEKSTİL SANAYİ PAZARLAMA A.Ş.
31 ARALIK 2021, 31 ARALIK 2020 ve 31 ARALIK 2019 TARİHİ İTİBARIYLA KONSOLİDE
FİNANSAL TABLOLARI TAMAMLAYICI NOTLAR
(Tutarlar, aksi belirtilmedikçe, Türk Lirası (TL) olarak gösterilmiştir)

31.12.2019

Maliyet Bedeli

Hesap Adı	01.01.2019	Alım (+)	Satım (-)	31.12.2019
Tesis, Makine ve Cihazlar	404.575	32.592		437.167
Taşıtlar	537.585	1.668.686	(152.119)	2.054.152
Demirbaşlar	2.256.775	916.471	(55.763)	3.117.483
Özel Maliyetler	11.405.363	7.178.354	(284.746)	18.298.971
Toplam	14.604.298	9.796.103	(492.628)	23.907.773

Birikmiş Amortisman

Hesap Adı	01.01.2019	Dönem Amortismanı (+)	Satım (-)	31.12.2019
Tesis, Makine ve Cihazlar	(148.705)	(39.599)	-	(188.304)
Taşıtlar	(33.029)	(102.457)	34.140	(101.346)
Demirbaşlar	(972.790)	(423.306)	10.542	(1.385.554)
Özel Maliyetler	(3.334.547)	(2.585.186)	-	(5.919.733)
Toplam	(4.489.071)	(3.150.548)	44.682	(7.594.937)

Net Defter Değeri	10.115.227			16.312.836
--------------------------	-------------------	--	--	-------------------

Grup'un 31 Aralık 2021 tarihi itibarıyla Maddi Duran Varlıklar üzerinde rehin, ipotek ve kısıtlama yoktur.

Grup'un 31.12.2021 tarihi itibarıyla Aktiflerinin Üzerindeki Toplam Sigorta Bedeli 54.446.063 TL'dir.(31.12.2020: 34.144.560 TL, 31.12.2019: 22.469.950)

18.KULLANIM HAKKI VARLIKLARI

Grup'un 31 Aralık 2021, 31 Aralık 2020 ve 31 Aralık 2019 tarihleri itibarıyla sona eren dönemi için kullanım hakkı varlıkları ve ilgili birikmiş amortismanlarında gerçekleşen hareketler aşağıdaki gibidir:

31.12.2021


Maliyet Bedeli

Hesap Adı	01.01.2021	Girişler	Çıkışlar	Transfer	31.12.2021
Kullanım Hakkı	103.020.145	60.266.489	(9.372.275)	-	153.914.359
Toplam	103.020.145	60.266.489	(9.372.275)	-	153.914.359

Birikmiş Amortisman

Hesap Adı	01.01.2021	Dönem Amortismanı	Çıkışlar	Transfer	31.12.2021
Kullanım Hakkı Varlıkları Amortismanı	(42.437.886)	(36.425.166)	5.617.980	-	(73.245.072)
Toplam	(42.437.886)	(36.425.166)	5.617.980	-	(73.245.072)

Net Değer	60.582.259				80.669.287
------------------	-------------------	--	--	--	-------------------



SUWEN TEKSTİL SANAYİ PAZARLAMA A.Ş.
31 ARALIK 2021, 31 ARALIK 2020 ve 31 ARALIK 2019 TARİHİ İTİBARIYLA KONSOLİDE
FİNANSAL TABLOLARI TAMAMLAYICI NOTLAR
(Tutarlar, aksi belirtilmedikçe, Türk Lirası (TL) olarak gösterilmiştir)

31.12.2020

Maliyet Bedeli

Hesap Adı	01.01.2020	Girişler	Çıkışlar	Transfer	31.12.2020
Kullanım Hakkı	69.064.174	33.955.971	-	-	103.020.145
Toplam	69.064.174	33.955.971	-	-	103.020.145

Birikmiş Amortisman

Hesap Adı	01.01.2020	Dönem Amortismanı	Çıkışlar	Transfer	31.12.2020
Kullanım Hakkı Varlıkları Amortismanı	(16.654.751)	(25.783.135)	-	-	(42.437.886)
Toplam	(16.654.751)	(25.783.135)	-	-	(42.437.886)
Net Değer	52.409.423				60.582.259

31.12.2019

Maliyet Bedeli

Hesap Adı	01.01.2019	Girişler	Çıkışlar	Transfer	31.12.2019
Kullanım Hakkı	-	69.064.174	-	-	69.064.174
Toplam	-	69.064.174	-	-	69.064.174

Birikmiş Amortisman

Hesap Adı	01.01.2019	Dönem Amortismanı	Çıkışlar	Transfer	01.01.2019
Kullanım Hakkı Varlıkları Amortismanı	-	(16.654.751)	-	-	(16.654.751)
Toplam	-	(16.654.751)	-	-	(16.654.751)
Net Değer	-				52.409.423

19. MADDİ OLMAYAN DURAN VARLIKLAR

Diğer Maddi Olmayan Duran Varlıklar

Grup'un 31 Aralık 2021, 31 Aralık 2020 ve 31 Aralık 2019 tarihleri itibarıyla Diğer Maddi Olmayan Duran Varlıkları aşağıda açıklanmıştır:

31.12.2021

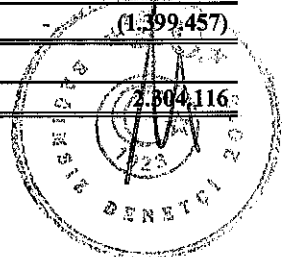
Maliyet Bedeli

Hesap Adı	01.01.2021	Alım (+)	Satım (-)	Transfer	31.12.2021
Haklar	1.677.567	2.026.006	-	-	3.703.573
Toplam	1.677.567	2.026.006	-	-	3.703.573

Birikmiş İtfa Payı

Hesap Adı	01.01.2021	Dönem Amortismanı (+)	Satım (-)	Transfer	31.12.2021
Haklar	(657.179)	(742.278)	-	-	(1.399.457)
Toplam	(657.179)	(742.278)	-	-	(1.399.457)

Net Defter Değeri	1.020.388				2.304.116
--------------------------	------------------	--	--	--	------------------



SUWEN TEKSTİL SANAYİ PAZARLAMA A.Ş.**31 ARALIK 2021, 31 ARALIK 2020 ve 31 ARALIK 2019 TARİHİ İTİBARIYLA KONSOLİDE FİNANSAL TABLOLARI TAMAMLAYICI NOTLAR**

(Tutarlar, aksi belirtilmedikçe, Türk Lirası (TL) olarak gösterilmiştir)

31.12.2020**Maliyet Bedeli**

Hesap Adı	01.01.2020	Alım (+)	Satım (-)	Transfer	31.12.2020
Haklar	868.894	811.725	(3.052)	-	1.677.567
Toplam	868.894	811.725	(3.052)	-	1.677.567

Birikmiş İtfa Payı

Hesap Adı	01.01.2020	Dönem Amortismanı (+)	Satım (-)	Transfer	31.12.2020
Haklar	(366.449)	(291.187)	457	-	(657.179)
Toplam	(366.449)	(291.187)	457	-	(657.179)

Net Defter Değeri	502.445				1.020.388
--------------------------	----------------	--	--	--	------------------

31.12.2019**Maliyet Bedeli**

Hesap Adı	01.01.2019	Alım (+)	Satım (-)	Transfer	31.12.2019
Haklar	758.426	182.009	(71.541)	-	868.894
Toplam	758.426	182.009	(71.541)	-	868.894

Birikmiş İtfa Payı

Hesap Adı	01.01.2019	Dönem Amortismanı (+)	Satım (-)	Transfer	31.12.2019
Haklar	(272.867)	(106.680)	13.098	-	(366.449)
Toplam	(272.867)	(106.680)	13.098	-	(366.449)

Net Defter Değeri	485.559				502.445
--------------------------	----------------	--	--	--	----------------


Şerefiye

Grup'un 31 Aralık 2021, 31 Aralık 2020 ve 31 Aralık 2019 tarihleri itibarıyla Şerefiye'si bulunmamaktadır.

20. ÇALIŞANLARA SAĞLANAN FAYDALAR KAPSAMINDA BORÇLAR

Grup'un 31 Aralık 2021, 31 Aralık 2020 ve 31 Aralık 2019 tarihleri itibarıyla Çalışanlara Sağlanan Faydalar Kapsamında Borçları aşağıda açıklanmıştır:

Hesap Adı	31.12.2021	31.12.2020	31.12.2019
Personele Borçlar	4.617.478	1.314.144	1.353.248
Ödenecek SGK Primi	1.886.217	526.288	595.532
Toplam	6.503.695	1.840.432	1.948.780



SUWEN TEKSTİL SANAYİ PAZARLAMA A.Ş.**31 ARALIK 2021, 31 ARALIK 2020 ve 31 ARALIK 2019 TARİHİ İTİBARIYLA KONSOLİDE FİNANSAL TABLOLARI TAMAMLAYICI NOTLAR**

(Tutarlar, aksi belirtilmedikçe, Türk Lirası (TL) olarak gösterilmiştir)

21.DEVLET TEŞVİK VE YARDIMLARI

Grup Ticaret Bakanlığı tarafından yürütülen Tasarım Desteği Hakkında Tebliğ kapsamındaki desteklerden, Yurt Dışı Birim, Marka ve Tanıtım Faaliyetlerinin Desteklenmesi Hakkında Tebliğ kapsamında marka tescil harcamalarına ilişkin desteklerden, ve Pazara Giriş Belgelerinin Desteklenmesine İlişkin Karar kapsamında yurt dışına ihracat için gerekli olan sertifika harcamalarına ilişkin desteklerden faydalanmaktadır.

Grup'un anılan Tebliğler kapsamında 2019 yılından bu yana faydalandığı teşvik tutarları aşağıda paylaşılmıştır:

Teşvik Adı	01.01.2021	01.01.2020	01.01.2019
	31.12.2021	31.12.2020	31.12.2019
Tasarım Desteği Hakkında Tebliğ	278.989	471.739	281.940
Yurt Dışı Birim, Marka ve Tanıtım Faaliyetlerinin Desteklenmesi Hakkında Tebliğ	58.215	14.640	12.490
Pazar Araştırması ve Pazara Giriş Desteği Hakkında Tebliğ	-	-	26.207
Pazara Giriş Belgelerinin Desteklenmesine İlişkin Karar	-	19.634	-
Toplam	337.204	506.013	320.637

Grup ilgili Tebliğler kapsamında elde ettiği teşvik gelirlerini Pazarlama Satış Dağıtım Giderlerinden netleştirmek suretiyle muhasebeleştirmektedir.

22.KISA VADELİ KARŞILIKLAR

Grup'un 31 Aralık 2021, 31 Aralık 2020 ve 31 Aralık 2019 tarihleri itibarıyla Karşılıklar, Koşullu Varlık ve Yükümlülükleri aşağıda açıklanmıştır:

Hesap Adı	31.12.2021	31.12.2020	31.12.2019
Çalışanlara Sağlanan Faydalara İlişkin Kısa Vadeli Karşılıklar(İzin)	1.325.704	703.023	396.297
Fiyat Farkı Karşılıkları	1.353.926	331.156	276.317
Dava Karşılığı	283.330	303.930	303.930
Satış İade Karşılıkları	187.530	136.796	93.464
Toplam	3.150.490	1.474.905	1.070.008

Dava Karşılıklarına ilişkin hareket tablosu aşağıdaki gibidir:

	31.12.2021	31.12.2020	31.12.2019
Dönem Başı Karşılık Tutarı	303.930	303.930	259.931
İlave Ayrılan Karşılık	150.342	-	43.999
Konusu Kalmayan Karşılık	(170.942)	-	-
Dönem Sonu Karşılık Tutarı	283.330	303.930	303.930

İzin Karşılıklarına ilişkin hareket tablosu aşağıdaki gibidir:

	31.12.2021	31.12.2020	31.12.2019
Dönem Başı Karşılık Tutarı	703.023	396.297	283.378
İlave Ayrılan Karşılık	622.681	306.726	112.919
Konusu Kalmayan Karşılık	-	-	-
Dönem Sonu Karşılık Tutarı	1.325.704	703.023	396.297



SUWEN TEKSTİL SANAYİ PAZARLAMA A.Ş.
31 ARALIK 2021, 31 ARALIK 2020 ve 31 ARALIK 2019 TARİHİ İTİBARIYLA KONSOLİDE
FİNANSAL TABLOLARI TAMAMLAYICI NOTLAR
(Tutarlar, aksi belirtilmedikçe, Türk Lirası (TL) olarak gösterilmiştir)

i) Pasifte yer almayan taahhütler, ipotek ve teminatlar

Grup'un 31 Aralık 2021, 31 Aralık 2020 ve 31 Aralık 2019 tarihleri itibarıyla alınan ve verilen teminatları aşağıdaki gibidir:

	31.12.2021		31.12.2020		31.12.2019		
	Para Birimi	Orjinal Tutar	TL Karşılığı	Orjinal Tutar	TL Karşılığı	Orjinal Tutar	TL Karşılığı
Verilen Teminat Mektubu	TL	9.769.863	9.769.863	6.227.811	6.227.811	5.981.096	5.981.096
Verilen Teminat Mektubu	EURO	88.772	1.343.697	72.272	651.020	82.272	547.158
Verilen Teminat Mektubu	USD	83.550	1.117.323	199.787	1.466.539	8.550	50.789
Verilen Teminat Senedi	TL	-	-	742.909	742.909	612.399	612.399
Toplam			12.230.883		9.088.279		7.191.442
Alınan Teminat Mektubu	TL	1.086.500	1.086.500	955.000	955.000	430.000	430.000
Toplam			1.086.500		955.000		430.000

Şirket'in kullanmış olduğu krediler için, ortaklar şirket adına bankalara 31 Aralık 2021, 31 Aralık 2020 ve 31 Aralık 2019 tarihleri itibarıyla sırasıyla 36.987.118 TL, 27.587.374 TL, 6.035.752 TL tutarında kefalet vermişlerdir.

ii) Aktif değerler üzerinde mevcut bulunan toplam ipotek ve teminatlar

31 Aralık 2021, 31 Aralık 2020 ve 31 Aralık 2019 tarihleri itibarıyla Grup'un aktif değerleri üzerinde ipotek bulunmamaktadır.


iii) Teminat rehin ve ipoteklerin özkaynaklara oranı

31 Aralık 2021, 31 Aralık 2020 ve 31 Aralık 2019 tarihleri itibarıyla Grup'un teminat/rehin/ipotek pozisyonuna ilişkin tabloları aşağıdaki gibidir:

Grup tarafından verilen TRİ' ler	31.12.2021	31.12.2020	31.12.2019
A. Kendi tüzel kişiliği adına verilmiş olan TRİ' lerin toplam tutarı	12.230.883	9.088.279	7.191.442
<i>Teminat Mektubu</i>	-	-	-
B. Tam konsolidasyon kapsamına dahil edilen ortaklıklar lehine verilmiş olan TRİ' lerin toplam tutarı	-	-	-
C. Olağan ticari faaliyetlerin yürütülmesi amacıyla diğer 3. Kişilerin borcunu temin amacıyla verilmiş olan TRİ' lerin toplam tutarı	-	-	-
<i>Kefalet</i>	-	-	-
D. Diğer verilen TRİ' lerin toplam tutarı	-	-	-
i. Ana ortak lehine verilmiş olan TRİ' lerin toplam tutarı	-	-	-
ii. B ve C maddeleri kapsamına girmeyen diğer Şirketler lehine verilmiş olan TRİ' lerin toplam tutarı	-	-	-
iii. C maddesi kapsamına girmeyen 3. kişiler lehine verilmiş olan TRİ' lerin toplam tutarı	-	-	-
Toplam	12.230.883	9.088.279	7.191.442

23. TAAHHÜTLER

Grup'un 31 Aralık 2021, 31 Aralık 2020 ve 31 Aralık 2019 tarihleri itibarıyla ihracat ve ithalat taahhütleri bulunmamaktadır.



SUWEN TEKSTİL SANAYİ PAZARLAMA A.Ş.
31 ARALIK 2021, 31 ARALIK 2020 ve 31 ARALIK 2019 TARİHİ İTİBARIYLA KONSOLİDE
FİNANSAL TABLOLARI TAMAMLAYICI NOTLAR
(Tutarlar, aksi belirtilmedikçe, Türk Lirası (TL) olarak gösterilmiştir)

24. UZUN VADELİ KARŞILIKLAR

Grup'un 31 Aralık 2021, 31 Aralık 2020 ve 31 Aralık 2019 tarihleri itibarıyla Uzun Vadeli Karşılıkları aşağıdaki gibidir:

Kıdem tazminatı karşılığı:

Hesap Adı	31.12.2021	31.12.2020	31.12.2019
Kıdem Tazminatı Karşılığı	1.042.363	907.319	568.104
Toplam	1.042.363	907.319	568.104

Yürürlükteki İş Kanunu hükümleri uyarınca, çalışanlardan kıdem tazminatına hak kazanacak şekilde iş sözleşmesi sona erenlere, hak kazandıkları yasal kıdem tazminatlarının ödenmesi yükümlülüğü vardır. Bu tazminatlar, işten ayrılma veya çıkarılma tarihindeki ücret esas alınarak çalışılan her yıl için 30 günlük ücret üzerinden hesaplanmaktadır. 31 Aralık 2021 tarihi itibarıyla ödenecek kıdem tazminatı, 10.848,59 TL (31 Aralık 2020: 7.638,96 TL, 31 Aralık 2019: 6.730,15) tavanına tabidir.

Kıdem tazminatı yükümlülüğü yasal olarak herhangi bir fonlamaya tabi değildir.

Kıdem tazminatı yükümlülüğü, Grup'un çalışanların emekli olmasından doğan gelecekteki olası yükümlülüğün bugünkü değerinin tahminine göre hesaplanır. TMS 19 ("Çalışanlara Sağlanan Faydalar"), Grup'un yükümlülüklerini tanımlanmış fayda planları kapsamında aktüeryal değerlendirme yöntemleri kullanılarak geliştirilmesini öngörür. Buna uygun olarak, toplam yükümlülüklerin hesaplanmasında kullanılan aktüeryal varsayımlar aşağıda belirtilmiştir:

Esas varsayım, her hizmet yılı için olan azami yükümlülüğün enflasyona paralel olarak artmasıdır. Dolayısıyla, uygulanan iskonto oranı, gelecek enflasyon etkilerinin düzeltilmesinden sonraki beklenen reel oranı ifade eder. 31 Aralık 2021 tarihi itibarıyla, ekli finansal tablolarda karşılıklar, çalışanların emekliliğinden kaynaklanan geleceğe ait olası yükümlülüğünün bugünkü değeri tahmin edilerek hesaplanır. 31 Aralık 2021 tarihi itibarıyla karşılıklar yıllık % 9,20 enflasyon oranı ve % 13,40 faiz oranı varsayımına göre, % 3,85 reel iskonto oranı ile hesaplanmıştır. (31 Aralık 2020: %3,70 reel iskonto oranı, 31 Aralık 2019: %4,61).

Kıdem tazminatı karşılığının dönem içindeki hareketleri aşağıdaki gibidir :


	01.01.2021	01.01.2020	01.01.2019
	31.12.2021	31.12.2020	31.12.2019
Dönem Başı	907.319	568.104	288.925
Cari Hizmet Maliyeti	195.795	203.214	139.958
Faiz Maliyeti	83.416	56.162	36.225
Aktüeryal Kayıp/(Kazanç)	140.643	179.926	123.585
Ödeme/Faydaların Kısılması/İşten Çıkarılma Dolayısıyla Oluşan Kayıp	1.088.237	289.204	285.843
Ödeme	(1.373.047)	(389.291)	(306.432)
Dönem Sonu	1.042.363	907.319	568.104

25. CARİ DÖNEM VERGİSİ İLE İLGİLİ VARLIKLAR VE BORÇLAR

Grup'un 31 Aralık 2021, 31 Aralık 2020 ve 31 Aralık 2019 tarihleri itibarıyla Cari Dönem Vergisi ile İlgili Varlıkları aşağıda açıklanmıştır:

Hesap Adı	31.12.2021	31.12.2020	31.12.2019
Peşin Ödenen Vergiler	-	50.242	44.981
Toplam	-	50.242	44.981

Grup'un 31 Aralık 2021, 31 Aralık 2020 ve 31 Aralık 2019 tarihleri itibarıyla Cari Dönem Vergisi ile İlgili Borçları bulunmamaktadır.



SUWEN TEKSTİL SANAYİ PAZARLAMA A.Ş.**31 ARALIK 2021, 31 ARALIK 2020 ve 31 ARALIK 2019 TARİHİ İTİBARIYLA KONSOLİDE FİNANSAL TABLOLARI TAMAMLAYICI NOTLAR**

(Tutarlar, aksi belirtilmedikçe, Türk Lirası (TL) olarak gösterilmiştir)

26. DİĞER VARLIK VE YÜKÜMLÜLÜKLER

Grup'un 31 Aralık 2021, 31 Aralık 2020 ve 31 Aralık 2019 tarihleri itibarıyla Diğer Dönen varlıkları aşağıdaki gibidir:

Hesap Adı	31.12.2021	31.12.2020	31.12.2019
Personel Avansları	102.295	223.072	75.260
Diğer KDV	10.096	16.199	952
Devreden KDV	2.859.165	1.259.728	2.244.721
Toplam	2.971.556	1.498.999	2.320.933

Grup'un 31 Aralık 2020, 31 Aralık 2019 ve 31 Aralık 2018 itibarıyla Diğer Duran Varlıkları bulunmamaktadır.

Grup'un 31 Aralık 2020, 31 Aralık 2019 ve 31 Aralık 2018 itibarıyla Diğer Kısa Vadeli ve Uzun Vadeli Yükümlülükleri bulunmamaktadır.

27. ÖZKAYNAKLAR

Grup'un 31 Aralık 2021, 31 Aralık 2020 ve 31 Aralık 2019 tarihleri itibarıyla ortaklık yapıları aşağıdaki gibidir:

	31.12.2021		31.12.2020		31.12.2019	
	Pay Tutarı	Pay Yüzdesi	Pay Tutarı	Pay Yüzdesi	Pay Tutarı	Pay Yüzdesi
Intilux SARL	12.097.614	52,69%	4.379.221	52,69%	4.080.000	51%
Birol Sümer	5.525.007	24,06%	2.000.000	24,06%	2.000.000	25%
Ali Bohluk	4.420.006	19,25%	1.600.000	19,25%	1.600.000	20%
Çiğdem Ferda Sümer	918.445	4,00%	332.468	4,00%	320.000	4%
Toplam Sermaye	22.961.072	100%	8.311.689	100%	8.000.000	100%
Ödenmemiş Sermaye(*)	-	-	-	-	(365.000)	-
Sermaye	22.961.072		8.311.689		7.635.000	

i) Sermaye Yedekleri


31 Aralık 2021, 31 Aralık 2020 ve 31 Aralık 2019 tarihleri itibarıyla Grup'un sermaye yedekleri bulunmamaktadır.

ii) Kârdan Ayrılan Kısıtlanmış Yedekler

Kardan ayrılan kısıtlanmış yedekler, yasal yedeklerden oluşmaktadır. Türk Ticaret Kanunu'na göre, yasal yedekler birinci ve ikinci tertip yasal yedekler olmak üzere ikiye ayrılır. Türk Ticaret Kanunu'na göre birinci tertip yasal yedekler, Grup'un ödenmiş sermayesinin %20'sine ulaşmaya kadar, kanuni net kârın %5'i olarak ayrılır. İkinci tertip yasal yedekler ise ödenmiş sermayenin %5'ini aşan dağıtılan kârın %10'udur. Türk Ticaret Kanunu'na göre, yasal yedekler ödenmiş sermayenin %50'sini geçmediği sürece sadece zararları netleştirmek için kullanılabilir, bunun dışında herhangi bir şekilde kullanılması mümkün değildir.

31 Aralık 2021, 31 Aralık 2020 ve 31 Aralık 2019 tarihleri itibarıyla Grup'un kardan kısıtlanmış yedekleri aşağıdaki gibidir:

Hesap Adı	31.12.2021	31.12.2020	31.12.2019
Yasal Yedekler	18.747	18.747	18.747
Toplam	18.747	18.747	18.747



SUWEN TEKSTİL SANAYİ PAZARLAMA A.Ş.
31 ARALIK 2021, 31 ARALIK 2020 ve 31 ARALIK 2019 TARİHİ İTİBARIYLA KONSOLİDE
FİNANSAL TABLOLARI TAMAMLAYICI NOTLAR
(Tutarlar, aksi belirtilmedikçe, Türk Lirası (TL) olarak gösterilmiştir)

iii) Geçmiş Yıl Kâr / Zararları

Geçmiş Yıl Kâr/Zararları, Diğer Geçmiş Yıl Kar/Zararlarından oluşmaktadır. 31 Aralık 2021, 31 Aralık 2020 ve 31 Aralık 2019 tarihleri itibarıyla Grup'un geçmiş yıl karları / (zararları) detayı aşağıdaki gibidir:

Hesap Adı	31.12.2021	31.12.2020	31.12.2019
Diğer Geçmiş Yıl Karları/(Zararları)	(6.838.333)	(8.319.862)	(8.379.528)
Toplam	(6.838.333)	(8.319.862)	(8.379.528)

iv) Geri Alınmış Paylar

31 Aralık 2021, 31 Aralık 2020 ve 31 Aralık 2019 tarihleri itibarıyla Grup'un geri alınmış payları bulunmamaktadır.

v) Pay İhraç Primleri/İskontoları

31 Aralık 2021, 31 Aralık 2020 ve 31 Aralık 2019 tarihleri itibarıyla Grup'un pay ihraç primleri aşağıda açıklanmıştır:

Hesap Adı	31.12.2021	31.12.2020	31.12.2019
Pay İhraç Primleri	-	14.649.383	-
Toplam	-	14.649.383	-

vi) Kar veya Zararda Yeniden Sınıflandırılacak Birikmiş Diğer Kapsamlı Gelirler veya Giderler

31 Aralık 2021, 31 Aralık 2020 ve 31 Aralık 2019 tarihleri itibarıyla kar veya zararda yeniden sınıflandırılacak birikmiş diğer kapsamlı gelirleri veya giderleri bulunmamaktadır.

vii) Kar veya Zararda Yeniden Sınıflandırılmayacak Birikmiş Diğer Kapsamlı Gelirler veya Giderler


Özkaynaklar altında muhasebeleştirilen Kar veya Zararda Yeniden Sınıflandırılmayacak Birikmiş Diğer Kapsamlı Gelirler veya Giderlerine ilişkin detay tablo aşağıdaki gibidir:

Hesap Adı	31.12.2021	31.12.2020	31.12.2019
Tanımlanmış Fayda Planları Yeniden Ölçüm Kazançları/Kayıpları	(411.685)	(299.171)	(155.230)
Toplam	(411.685)	(299.171)	(155.230)

viii) Diğer

Grup'un 31 Aralık 2021, 31 Aralık 2020 ve 31 Aralık 2019 tarihleri itibarıyla özkaynak kalemleri aşağıda açıklanmıştır:

Hesap Adı	31.12.2021	31.12.2020	31.12.2019
Ödenmiş Sermaye	22.961.072	8.311.689	7.635.000
Paylara İlişkin Primler	-	14.649.383	-
Kar veya Zararda Yeniden Sınıflandırılmayacak Birikmiş Diğer Kapsamlı Gelirler veya Giderler	(411.685)	(299.171)	(155.230)
Tanımlanmış Fayda Planları Yeniden Ölçüm Kazançları/Kayıpları	(411.685)	(299.171)	(155.230)
Kârdan Ayrılan Kısıtlanmış Yedekler	18.747	18.747	18.747
Geçmiş Yıl Karları/(Zararları)	(6.838.333)	(8.319.862)	(8.379.528)
Net Dönem Karı/(Zararı)	42.923.821	1.481.529	59.666
Ana Ortaklığa Ait Özkaynaklar Toplamı	58.653.622	15.842.315	(821.345)
Toplam Özkaynaklar	58.653.622	15.842.315	(821.345)



SUWEN TEKSTİL SANAYİ PAZARLAMA A.Ş.**31 ARALIK 2021, 31 ARALIK 2020 ve 31 ARALIK 2019 TARİHİ İTİBARIYLA KONSOLİDE FİNANSAL TABLOLARI TAMAMLAYICI NOTLAR**

(Tutarlar, aksi belirtilmedikçe, Türk Lirası (TL) olarak gösterilmiştir)

28. HASILAT VE SATIŞLARIN MALİYETİ

Grup'un 31 Aralık 2021, 31 Aralık 2020 ve 31 Aralık 2019 tarihleri itibarıyla Hasılat ve Satışların Maliyeti aşağıda açıklanmıştır:

Hesap Adı	01.01.2021 31.12.2021	01.01.2020 31.12.2020	01.01.2019 31.12.2019
Yurtiçi Satışlar	375.528.903	157.392.686	118.476.623
Yurtdışı Satışlar	1.134.858	385.498	766.460
Satıştan İadeler (-)	(9.576.772)	(4.889.517)	(2.874.551)
Diğer İndirimler	(7.228.608)	(3.263.322)	(1.825.966)
Net Satışlar	359.858.381	149.625.345	114.542.566
Satışların Maliyeti (-)	(144.835.431)	(57.046.929)	(42.395.573)
Brüt Kar/(Zarar)	215.022.950	92.578.416	72.146.993

Grup'un satışlarına ilişkin kanal bazlı detay tablo aşağıdaki gibidir.

Hesap Adı	01.01.2021 31.12.2021	01.01.2020 31.12.2020	01.01.2019 31.12.2019
Perakende Satış (Mağaza Satış)	307.293.826	125.370.869	107.381.523
E-Ticaret	45.543.433	20.326.379	2.886.209
Toptan Satış	3.523.985	2.212.326	2.903.036
Bayiye Satışlar	3.479.873	1.042.858	1.369.452
Konsinye Satışlar	17.264	672.913	2.346
Toplam Hasılat	359.858.381	149.625.345	114.542.566

29. GENEL YÖNETİM GİDERLERİ ve PAZARLAMA, SATIŞ VE DAĞITIM GİDERLERİ

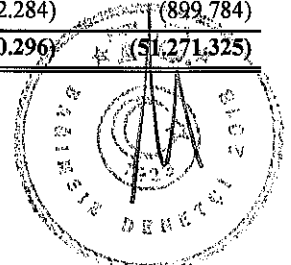
Grup'un 31 Aralık 2021, 31 Aralık 2020 ve 31 Aralık 2019 tarihleri itibarıyla Genel Yönetim Giderleri ve Pazarlama, Satış ve Dağıtım Giderleri aşağıda açıklanmıştır:

Hesap Adı	01.01.2021 31.12.2021	01.01.2020 31.12.2020	01.01.2019 31.12.2019
Pazarlama, Satış ve Dağıtım Giderleri	(128.886.892)	(71.120.296)	(51.271.325)
Genel Yönetim Giderleri	(16.397.079)	(7.869.091)	(6.857.773)
Toplam	(145.283.971)	(78.989.387)	(58.129.098)

30. NİTELİKLERİNE GÖRE GİDERLER

Grup'un 31 Aralık 2021, 31 Aralık 2020 ve 31 Aralık 2019 tarihleri itibarıyla niteliklerine göre giderleri aşağıda açıklanmıştır:

Pazarlama, Satış ve Dağıtım Giderleri	01.01.2021 31.12.2021	01.01.2020 31.12.2020	01.01.2019 31.12.2019
Personel Giderleri	(49.556.219)	(24.997.877)	(21.616.244)
Amortisman Giderleri	(42.395.524)	(29.800.651)	(19.162.461)
Reklam Tanıtım ve Pazarlama	(13.387.311)	(3.954.298)	(2.753.602)
Kira ve Ortak Alan Giderleri	(7.476.583)	(2.530.956)	(2.708.240)
Kargo ve Nakliye	(6.024.595)	(2.762.270)	(722.611)
Sigorta ve Bakım Onarım	(2.617.718)	(2.042.690)	(1.176.497)
Danışmanlık	(2.391.236)	(2.539.478)	(1.224.782)
Temel Giderler	(2.147.637)	(1.309.792)	(1.007.104)
Diğer	(2.890.069)	(1.182.284)	(899.784)
Toplam	(128.886.892)	(71.120.296)	(51.271.325)



SUWEN TEKSTİL SANAYİ PAZARLAMA A.Ş.
31 ARALIK 2021, 31 ARALIK 2020 ve 31 ARALIK 2019 TARİHİ İTİBARIYLA KONSOLİDE
FİNANSAL TABLOLARI TAMAMLAYICI NOTLAR
(Tutarlar, aksi belirtilmedikçe, Türk Lirası (TL) olarak gösterilmiştir)

	01.01.2021	01.01.2020	01.01.2019
	31.12.2021	31.12.2020	31.12.2019
Genel Yönetim Giderleri			
Personel Giderleri	(12.119.815)	(5.246.946)	(3.370.715)
Amortisman Giderleri	(1.656.566)	(966.983)	(682.223)
Danışmanlık	(1.443.926)	(1.088.840)	(1.841.998)
Sigorta ve Bakım Onarım	(291.182)	(154.152)	(172.233)
Diğer	(885.590)	(412.170)	(790.604)
Toplam	(16.397.079)	(7.869.091)	(6.857.773)

Amortisman ve itfa payı giderleri			
Hesap Adı	01.01.2021	01.01.2020	01.01.2019
	31.12.2021	31.12.2020	31.12.2019
Pazarlama, Satış ve Dağıtım Giderleri	(42.395.524)	(29.800.651)	(19.162.461)
Genel Yönetim Giderleri	(1.656.566)	(966.983)	(682.223)
Satışların Maliyeti	(40.546)	(70.084)	(67.295)
Toplam	(44.092.636)	(30.837.718)	(19.911.979)

Personel Giderleri			
Hesap Adı	01.01.2021	01.01.2020	01.01.2019
	31.12.2021	31.12.2020	31.12.2019
Pazarlama, Satış ve Dağıtım Giderleri	(49.556.219)	(24.997.877)	(21.616.244)
Genel Yönetim Giderleri	(12.119.815)	(5.246.946)	(3.370.715)
Satışların Maliyeti	(1.847.437)	(1.659.462)	(1.736.829)
Toplam	(63.523.471)	(31.904.285)	(26.723.788)

Bağımsız Denetçi/Bağımsız Denetim Kuruluşundan Alınan Hizmetlere İlişkin Ücretler


Grup'un KGG'nın 30 Mart 2021 tarihinde mükerrer Resmi Gazete'de yayımlanan Kurul Kararına istinaden hazırladığı ve hazırlanma esasları 19 Ağustos 2021 tarihli KGG yazısını temel alan bağımsız denetim kuruluşlarınca verilen hizmetlerin ücretlerine ilişkin açıklaması aşağıdaki gibidir:

	01.01.2021	01.01.2020
	31.12.2021	31.12.2020
Raporlama Dönemine Ait Bağımsız Denetim Ücreti	537.000	480.000
Tam Tasdik ve Vergi Danışmanlık Hizmetine İlişkin Ücretler	76.000	51.000
Diğer Hizmetlere İlişkin Ücretler	7.520	48.452
Toplam	620.520	579.452

31. ESAS FAALİYETLERDEN DİĞER GELİRLER / GİDERLER

Grup'un 31 Aralık 2021, 31 Aralık 2020 ve 31 Aralık 2019 tarihleri itibarıyla Esas Faaliyetlerden Diğer Gelirleri / Giderleri aşağıda açıklanmıştır:

	01.01.2021	01.01.2020	01.01.2019
	31.12.2021	31.12.2020	31.12.2019
Esas Faaliyetlerden Diğer Gelirler			
Kur Farkı Gelirleri	6.766.370	2.439.213	203.684
Cari Dönem Reeskont Geliri	511.267	1.014.854	264.368
Satışlardan Elimine Edilen Faiz	1.721.912	651.991	375.231
Konusu Kalmayan Karşılıklar(Dava Karşılığı)	170.943	-	-
Konusu Kalmayan Karşılık (Şüpheli Alacaklar)	3.830	3.941	14.057
Diğer Gelirler ve Karlar	558.519	418.651	100.551
Toplam	9.732.841	4.528.650	957.891



SUWEN TEKSTİL SANAYİ PAZARLAMA A.Ş.**31 ARALIK 2021, 31 ARALIK 2020 ve 31 ARALIK 2019 TARİHİ İTİBARIYLA KONSOLİDE FİNANSAL TABLOLARI TAMAMLAYICI NOTLAR**

(Tutarlar, aksi belirtilmedikçe, Türk Lirası (TL) olarak gösterilmiştir)

	01.01.2021	01.01.2020	01.01.2019
	31.12.2021	31.12.2020	31.12.2019
Esas Faaliyetlerden Diğer Giderler			
Alışlardan Elimine Edilen Faiz	(4.423.111)	(2.380.500)	(1.201.033)
Kur Farkı Giderleri	(2.129.482)	(1.164.465)	(305.686)
Ticari Borçlardan Vade Farkı ve Faiz Giderleri	(1.385.813)	(1.109.930)	(860.074)
Cari Dönem Reeskont Gideri	(229.940)	(282.114)	(112.434)
Dava karşılık Giderleri	(150.342)	-	(43.999)
Diğer Giderler	(858.306)	(305.605)	(88.972)
Toplam	(9.176.994)	(5.242.614)	(2.612.198)

32. YATIRIM FAALİYETLERİNDEN GELİRLER / GİDERLER

Grup'un 31 Aralık 2021, 31 Aralık 2020 ve 31 Aralık 2019 tarihleri itibarıyla Yatırım Faaliyetlerinden Diğer Gelirleri aşağıda açıklanmıştır:

	01.01.2021	01.01.2020	01.01.2019
	31.12.2021	31.12.2020	31.12.2019
Yatırım Faaliyetlerinden Gelirler			
Sabit Kıymet Satış Karları	1.045.861	63.420	97.740
Faiz Gelirleri	861.067	423.562	249.239
Toplam	1.906.928	486.982	346.979

Grup'un 31 Aralık 2021, 31 Aralık 2020 ve 31 Aralık 2019 tarihleri itibarıyla Yatırım Faaliyetlerinden Diğer Giderleri bulunmamaktadır.

33. FİNANSMAN GELİRLERİ / GİDERLERİ

Grup'un 31 Aralık 2021, 31 Aralık 2020 ve 31 Aralık 2019 tarihleri itibarıyla Finansman Gelirleri / Giderleri aşağıda açıklanmıştır:


	01.01.2021	01.01.2020	01.01.2019
	31.12.2021	31.12.2020	31.12.2019
Finansman Gelirleri			
Faiz Gelirleri(*)	5.343.882	7.827.370	-
Toplam	5.343.882	7.827.370	-

(*) Covid-19 salgını nedeniyle kira ödemelerine ilişkin olarak alınan indirimlerden oluşmaktadır.

	01.01.2021	01.01.2020	01.01.2019
	31.12.2021	31.12.2020	31.12.2019
Finansman Giderleri			
Banka ve Faiz Giderleri	(8.493.207)	(4.875.815)	(2.632.456)
Kiralama Yükümlülükleri Faiz Giderleri	(7.343.851)	(5.141.625)	(4.909.079)
Kredi Kartı Komisyonları	(5.820.854)	(2.791.487)	(2.996.895)
Uzun Vadeli Borçlanma Giderleri	(83.416)	(56.162)	(36.224)
Grup Şirket Faiz Giderleri	-	(1.035.370)	(891.941)
Grup Şirket Kur Farkı Giderleri	-	(5.635.960)	(1.349.734)
Toplam	(21.741.328)	(19.536.419)	(12.816.329)

34. SATIŞ AMACIYLA ELDE TUTULAN DURAN VARLIKLAR VE DURDURULAN FAALİYETLER

Grup'un 31 Aralık 2021, 31 Aralık 2020 ve 31 Aralık 2019 tarihleri itibarıyla Satış Amacıyla Elde Tutulan Duran Varlıklar ve Durdurulan Faaliyetleri bulunmamaktadır.



SUWEN TEKSTİL SANAYİ PAZARLAMA A.Ş.**31 ARALIK 2021, 31 ARALIK 2020 ve 31 ARALIK 2019 TARİHİ İTİBARIYLA KONSOLİDE FİNANSAL TABLOLARI TAMAMLAYICI NOTLAR**

(Tutarlar, aksi belirtilmedikçe, Türk Lirası (TL) olarak gösterilmiştir)

35. GELİR VERGİLERİ

Grup'un vergi gideri (veya geliri) cari dönem kurumlar vergisi gideri ile ertelenmiş vergi giderinden (veya geliri) oluşmaktadır.

	01.01.2021	01.01.2020	01.01.2019
Hesap Adı	31.12.2021	31.12.2020	31.12.2019
Dönem Vergi Gideri/Geliri	(12.353.611)	-	-
Ertelenmiş Vergi Geliri/(Gideri)	(526.876)	(171.469)	165.428
Toplam Vergi Geliri/(Gideri)	(12.880.487)	(171.469)	165.428

i) Cari Dönem Yasal Vergi Karşılığı

Türkiye'deki geçici vergi üçer aylık dönemler itibarıyla hesaplanıp tahakkuk ettirilmektedir. Buna uygun olarak Grup'un 2021, ve 2020 yılı kazançlarının geçici vergi döneminde vergilendirilmesi aşamasında kurum kazançları üzerinden 2021 yılı için %25, 2020 ve 2019 yılı için % 22 oranında geçici vergi hesaplanmıştır.

Türk vergi hukukuna göre, zararlar, gelecek yıllarda oluşacak vergilendirilebilir kardan düşülmek üzere, maksimum 5 yıl taşınabilir. Ancak oluşan zararlar geriye dönük olarak, önceki yıllarda oluşan karlardan düşülemez.

5520 sayılı Kurumlar Vergisi Kanunu'nun 24. maddesi uyarınca kurumlar vergisi beyannamesi mükellefin veya vergi sorumlusunun beyanı üzerine tarh olunmaktadır. Türkiye'de vergi değerlendirmesiyle ilgili kesin ve kati bir mutabakatlaşma prosedürü bulunmamaktadır. 5520 sayılı Kurumlar Vergisi Kanunu'nun 25.maddesi uyarınca kurumlar yıllık kazançlarına ilişkin hesap döneminin kapandığı ayı izleyen dördüncü ayın birinci gününden yirmibeşinci günü akşamına kadar vergi beyannamelerini hazırlayıp beyan etmektedir. Takip eden hesap döneminden başlamak üzere 5 yıllık zaman aşımı süresi içerisinde Vergi İdaresi tarafından inceleme yapılması mümkündür.

Türkiye'de uygulanan Kurumlar Vergisi oranı %25'dir. 22 Nisan 2021 tarihli ve 31462 sayılı Resmi Gazete'de yayımlanarak yürürlüğe giren 7316 Sayılı Amme Alacaklarının Tahsil Usulü Hakkında Kanun ile Bazı Kanunlarda Değişiklik Yapılmasına Dair Kanun'un 11 inci maddesi ile 5520 sayılı Kurumlar Vergisi Kanununa eklenen Geçici 13 uncu madde ile Kurumlar Vergisi oranı 2021 yılı vergilendirme dönemlerine (özel hesap dönemi tayin edilen kurumlar için ilgili yıl içinde başlayan hesap dönemlerine) ait kurum kazançları için Kurumlar Vergisi oranı %20 yerine %25, 2022 yılı için %23 olarak uygulanacaktır. Bu değişiklik 1 Temmuz 2021 tarihinde başlayan dönemlerinin vergilendirilmesinde geçerli olacaktır.

Grup'un cari dönem vergi karşılığı aşağıdaki şekilde hesaplanmıştır:

	01.01.2021	01.01.2020	01.01.2019
	31.12.2021	31.12.2020	31.12.2019
Yasal Kayıtlardaki Ticari Kar / Zarar	47.972.374	968.981	(1.034.422)
Matraha İlaveler	2.497.483	537.514	415.667
<i>Kanunen Kabul Edilmeyen Giderler</i>	<i>2.497.483</i>	<i>537.514</i>	<i>415.667</i>
Matrahtan İndirimler (-)	(1.055.414)	(1.506.495)	-
<i>Mahsup Edilen Geçmiş Yıl Zararları</i>	<i>-</i>	<i>(907.969)</i>	-
Kazancın Bulunması Halinde İndirilecek İstisna ve İndirimler	(1.055.414)	(598.526)	-
<i>Nakdi Sermaye Artışından Kaynaklanan Faiz İndirimi</i>	<i>(1.055.414)</i>	<i>(598.526)</i>	-
Yasal Kayıtlardaki Mali Kar / Zarar	49.414.443	-	(618.755)
Vergi Karşılığı	12.353.611	-	-
Peşin Ödenen Vergiler	(7.194.156)	-	-
Ödenecek Kurumlar	5.159.455	-	-

Gelir Vergisi Stopajı:

Kurumlar vergisine ek olarak, dağıtılması durumunda kar payı elde eden ve bu kar paylarını kurum kazancına dahil ederek beyan eden tüm mükellef kurumlara ve yabancı şirketlerin Türkiye'deki şubelerine dağıtılanlar hariç olmak üzere kar payları üzerinden ayrıca gelir vergisi stopajı hesaplanması gerekmektedir. 23 Temmuz 2006 tarihli Resmi Gazete'de yayımlanan 2006/10731 Sayılı Bakanlar Kurulu Kararı ile Gelir vergisi stopaj oranı %10' dan %15'e çıkarılmıştır.

31 Temmuz 2020 tarihli Resmî Gazetede yayımlanan 2813 sayılı Cumhurbaşkanı Kararıyla, 31.12.2020 tarihine kadar uygulanmak üzere, bazı kira ödemelerine uygulanan gelir ve kurumlar vergisi stopaj oranı % 10 olarak yeniden belirlenmiştir.



SUWEN TEKSTİL SANAYİ PAZARLAMA A.Ş.**31 ARALIK 2021, 31 ARALIK 2020 ve 31 ARALIK 2019 TARİHİ İTİBARIYLA KONSOLİDE FİNANSAL TABLOLARI TAMAMLAYICI NOTLAR**

(Tutarlar, aksi belirtilmedikçe, Türk Lirası (TL) olarak gösterilmiştir)

ii) Ertelenmiş Vergi:

Grup'un vergiye esas yasal finansal tabloları ile KGK tarafından yayınlanan Türkiye Finansal Raporlama Standartlarına göre hazırlanmış finansal tabloları arasındaki farklılıklardan kaynaklanan geçici zamanlama farkları için ertelenmiş vergi aktifi ve pasifini muhasebeleştirilmektedir. Söz konusu farklılıklar genellikle bazı gelir ve gider kalemlerinin vergiye esas tutarları ile KGK Muhasebe Standartlarına göre hazırlanan finansal tablolarda farklı dönemlerde yer almasından kaynaklanmakta olup aşağıda açıklanmaktadır. Zamanlama farklılıkları, muhasebe ve vergi amaçlı kaydedilen gelir ve giderlerin yıllar arasında meydana gelen farklarından kaynaklanmaktadır. Zamanlama farklılıkları, maddi duran varlıklar (arsa ve arazi hariç), maddi olmayan duran varlıklar, stokların ve peşin ödenen giderlerin yeniden değerlendirilmesi ile alacakların ve borçların reeskontu, kıdem tazminatı karşılığı, geçmiş yıl zararları v.b. üzerinden hesaplanmaktadır. Her bilanço döneminde Grup, ertelenmiş vergi alacaklarını gözden geçirmekte ve ilerideki yıllarda vergilendirilebilir gelirlerden düşülmeyeceği tespit edilen ertelenmiş vergi alacaklarını geri çekmektedir. Ertelenmiş vergi hesabında kurumlar vergisi oranı baz alınmaktadır.

	Birikmiş Geçici Farklar			Ertelenmiş Vergi		
	31.12.2021	31.12.2020	31.12.2019	31.12.2021	31.12.2020	31.12.2019
Sabit Kıymetler	6.429.433	4.165.078	3.062.200	(1.285.887)	(833.016)	(612.440)
Kiralamalar (TFRS 16)	3.749.802	2.687.286	1.647.917	749.960	537.457	329.583
Borç Reeskontu	1.978.738	1.654.888	640.034	(455.110)	(364.075)	(140.807)
Nakdi Sermaye Artışı Faiz İndirimi	-	1.004.077	548.667	-	200.815	109.733
Kıdem Tazminatı	1.042.363	907.319	568.104	208.473	181.464	113.621
İş Avansları Karşılığı	-	709.310	434.778	-	156.048	95.651
İzin Karşılığı	1.325.704	703.023	396.297	265.141	154.665	87.186
Stok Değer Düşüklüğü	490.967	522.278	904.475	112.922	114.901	198.985
Alacak Reeskontu	443.955	401.437	119.323	102.110	88.316	26.251
Şüpheli Alacak Karşılığı	322.665	326.495	330.436	-	65.299	66.087
Dava Karşılığı	283.329	303.930	303.930	56.666	60.786	60.786
Fiyat Farkı Karşılıkları	1.353.926	289.522	234.683	311.403	63.695	51.630
Satış İadeleri (TFRS 15)	110.074	138.027	128.624	25.317	30.366	28.297
Kredi Faiz Karşılığı	53.271	120.084	105.120	12.252	26.419	23.127
Gelecek Yıllara Ait Gelirler	-	16.433	-	-	(3.287)	-
Vadeli Mevduat Faiz Geliri	2.722	5.107	12.826	627	1.124	(2.822)
Kur Farkı	528.884	-	-	(121.643)	-	-
Geçmiş Yıl Zararları	-	-	907.967	-	-	181.593
Ertelenmiş Vergi Varlığı / (Yük.) (Net)				(17.769)	480.977	616.461

Ertelenmiş Vergi	01.01.2021	01.01.2020	01.01.2019
	31.12.2021	31.12.2020	31.12.2019
Dönem Başı Ertelenmiş Vergi Varlığı/ (Yük.)	480.977	616.461	426.316
Ertelenmiş Vergi Geliri/ (Gideri)	(526.876)	(171.469)	165.428
Aktüeryal Kazanç ve Kayıp Etkisi	28.129	35.985	24.717
Dönem Sonu Ertelenmiş Vergi Varlığı / (Yük.) (Net)	(17.769)	480.977	616.461

Dönemler itibarıyla vergi karşılıklarının mutabakatı aşağıdaki gibidir:

Vergi Karşılığının Mutabakatı	01.01.2021	01.01.2020	01.01.2019
	31.12.2021	31.12.2020	31.12.2019
Vergi Öncesi Kar / (Zarar)	55.804.308	1.652.998	(105.762)
Kurumlar Vergisi Oranı %25 (2020 ve 2019: %22)	(13.951.077)	(363.660)	23.268
Vergi Etkisi:	1.070.590	192.191	142.160
- Vergiye Tabi Olmayan Gelirler	263.854	331.429	-
- Kanunen Kabul Edilmeyen Giderler	(624.371)	(118.253)	(91.446)
- Diğer	1.431.107	(20.985)	233.606
Gelir Tablosundaki Vergi Karş. Gideri	(12.880.487)	(171.469)	165.428



SUWEN TEKSTİL SANAYİ PAZARLAMA A.Ş.
31 ARALIK 2021, 31 ARALIK 2020 ve 31 ARALIK 2019 TARİHİ İTİBARIYLA KONSOLİDE
FİNANSAL TABLOLARI TAMAMLAYICI NOTLAR
(Tutarlar, aksi belirtilmedikçe, Türk Lirası (TL) olarak gösterilmiştir)

Grup'un yıllar itibarıyla kullanılmayan Mali Zararlarına ilişkin hareket tablosu aşağıdaki gibidir.

Hesap Adı	31.12.2021	31.12.2020	31.12.2019
Dönem Başı	-	(907.967)	(289.213)
Dönem İlave	-	-	(618.754)
Dönem Kullanılan	-	907.967	-
Dönem Sonu Mali Zarar	-	-	(907.967)

36. PAY BAŞINA KAZANÇ

Pay başına kazanç / kayıp miktarı aşağıdaki şekilde hesaplanmıştır:


	01.01.2021	01.01.2020	01.01.2019
Pay Başına Kazanç	31.12.2021	31.12.2020	31.12.2019
Dönem Kar/(Zararı)	42.923.821	1.481.529	59.666
Ağırlıklı Ortalama Pay Adedi	22.961.072	8.311.689	8.000.000
Pay Başına Kazanç / (Kayıp)	1,8694	0,1782	0,0075

37. İLİŞKİLİ TARAFLAR AÇIKLAMALARI

a) Grup'un ilişkili taraflarla olan bakiyeleri aşağıdaki gibidir:

31.12.2021	Alacaklar		Borçlar	
	Ticari Alacaklar	Ticari Olmayan Alacaklar	Ticari Borçlar	Ticari Olmayan Borçlar
Livadi Tekstil İth. İhr. Tic. A.Ş.	-	-	3.749.088	-
Eko Tekstil San. Ve Tic A.Ş.	6.071.527	-	14.159.573	-
Elmas Çamaşır İth. İhr. Tic. A.Ş.	-	-	955.352	-
Netcad Yazılım A.Ş.	-	-	375.991	-
Moni Tekstil Sanayi Ticaret A.Ş.	-	-	482.275	-
Toplam	6.071.527	-	19.722.279	-

31.12.2020	Alacaklar		Borçlar	
	Ticari Alacaklar	Ticari Olmayan Alacaklar	Ticari Borçlar	Ticari Olmayan Borçlar
Livadi Tekstil İth. İhr. Tic. A.Ş.	3.869.825	-	7.149.685	-
Eko Tekstil San. Ve Tic A.Ş.	1.088.342	-	5.915.396	-
Elmas Çamaşır İth. İhr. Tic. A.Ş.	437.836	-	-	-
Moni Tekstil Sanayi Ticaret A.Ş.	-	-	427.161	-
Birol Sümer	-	80.000	-	-
Toplam	5.396.003	80.000	13.492.242	-



SUWEN TEKSTİL SANAYİ PAZARLAMA A.Ş.**31 ARALIK 2021, 31 ARALIK 2020 ve 31 ARALIK 2019 TARİHİ İTİBARIYLA KONSOLİDE FİNANSAL TABLOLARI TAMAMLAYICI NOTLAR**

(Tutarlar, aksi belirtilmedikçe, Türk Lirası (TL) olarak gösterilmiştir)

31.12.2019	Alacaklar		Borçlar	
	Ticari Alacaklar	Ticari Olmayan Alacaklar	Ticari Borçlar	Ticari Olmayan Borçlar
Intilux Sarl	-	-	-	16.555.516
Livadi Tekstil İth. İhr. Tic. A.Ş.	712	-	2.545.261	-
Eko Tekstil San. Ve Tic A.Ş.	392.827	-	1.297.344	-
Elmas Çamaşır İth. İhr. Tic. A.Ş.	-	-	134.910	-
Besifarma İlaç A.Ş.	-	-	51.920	-
Biznet Bilişim Sist. A.Ş.	-	-	23.600	-
Toplam	393.539	-	4.053.035	16.555.516

b) İlişki taraflardan alımlar ve ilişkili taraflara satışlar aşağıdaki gibidir:

Grup'un 31 Aralık 2021, 31 Aralık 2020 ve 31 Aralık 2019 tarihleri itibarıyla ilişkili taraflardan alımları aşağıdaki gibidir:

31.12.2021**Alımlar**


	Mal	Mali İşlemler	Diğer	Hizmet	Toplam
Eko Tekstil San. Ve Tic A.Ş.	69.545.099	404.191	-	4.916	69.954.206
Elmas Çamaşır İth. İhr. Tic. A.Ş.	45.169.837	-	-	128.203	45.298.040
Livadi Tekstil İth. İhr. Tic. A.Ş.	14.652.720	981.630	-	2.745	15.637.095
Netcad Yazılım A.Ş.	-	-	385.000	50.498	435.498
Moni Tekstil Sanayi Ticaret A.Ş.	17.051.823	-	-	-	17.051.823
Toplam	146.419.479	1.385.821	385.000	186.362	148.376.662

Satımlar

	Mal	Mali İşlemler	Diğer	Hizmet	Toplam
Eko Tekstil San. Ve Tic A.Ş.	12.039.480	-	-	318.344	12.357.824
Elmas Çamaşır İth. İhr. Tic. A.Ş.	9.933.969	-	-	28.140	9.962.109
Livadi Tekstil İth. İhr. Tic. A.Ş.	1.048.977	-	-	-	1.048.977
Moni Tekstil Sanayi Ticaret A.Ş.	792.321	-	-	-	792.321
Toplam	23.814.747	-	-	346.484	24.161.231

31.12.2020**Alımlar**

	Mal	Mali İşlemler	Diğer	Hizmet	Toplam
Eko Tekstil San. Ve Tic A.Ş.	16.164.268	690.955	-	1.196	16.856.419
Elmas Çamaşır İth. İhr. Tic. A.Ş.	13.448.125	-	-	732.149	14.180.274
Livadi Tekstil İth. İhr. Tic. A.Ş.	10.601.264	415.548	-	377.859	11.394.671
Intilux Sarl	-	7.881.800	-	-	7.881.800
Moni Tekstil Sanayi Ticaret A.Ş.	1.707.633	-	-	-	1.707.633
Besifarma İlaç A.Ş.	-	-	-	528.000	528.000
Toplam	41.921.290	8.988.303	-	1.639.204	52.548.797



SUWEN TEKSTİL SANAYİ PAZARLAMA A.Ş.**31 ARALIK 2021, 31 ARALIK 2020 ve 31 ARALIK 2019 TARİHİ İTİBARIYLA KONSOLİDE FİNANSAL TABLOLARI TAMAMLAYICI NOTLAR**

(Tutarlar, aksi belirtilmedikçe, Türk Lirası (TL) olarak gösterilmiştir)

Satımlar

	Mal	Mali İşlemler	Diğer	Hizmet	Toplam
Elmas Çamaşır İth. İhr. Tic. A.Ş.	7.642.366	-	-	-	7.642.366
Livadi Tekstil İth. İhr. Tic. A.Ş.	4.237.932	-	-	-	4.237.932
Eko Tekstil San. Ve Tic A.Ş.	881.695	-	-	-	881.695
Moni Tekstil Sanayi Ticaret A.Ş.	348.336	-	-	-	348.336
Toplam	13.110.329	-	-	-	13.110.329

31.12.2019**Alımlar**

	Mal	Mali İşlemler	Diğer	Hizmet	Toplam
Livadi Tekstil İth. İhr. Tic. A.Ş.	10.631.251	715.793	-	1.126	11.348.170
Eko Tekstil San. Ve Tic A.Ş.	7.416.004	144.275	-	944.651	8.504.930
Elmas Çamaşır İth. İhr. Tic. A.Ş.	7.162.665	-	-	689.364	7.852.029
IntiLux Sarl	-	2.343.117	-	803.735	3.146.852
Besifarma İlaç A.Ş.	-	-	-	352.000	352.000
Biznet Bilişim Sist. A.Ş.	-	-	-	20.000	20.000
Toplam	25.209.920	3.203.185	-	2.810.876	31.223.981

Satımlar

	Mal	Mali İşlemler	Diğer	Hizmet	Toplam
Elmas Çamaşır İth. İhr. Tic. A.Ş.	3.630.162	-	-	-	3.630.162
Eko Tekstil San. Ve Tic A.Ş.	723.083	-	-	-	723.083
Livadi Tekstil İth. İhr. Tic. A.Ş.	488.038	-	-	-	488.038
Toplam	4.841.283	-	-	-	4.841.283

Üst yönetim kadrosuna ait ücretler ve menfaatler toplamı

Grup'un, 31 Aralık 2021 tarihi itibarıyla üst düzey yöneticilere sağlanan fayda ve menfaatleri toplamı 6.160.260 TL'dir. (31 Aralık 2020: 2.188.397 TL, 31 Aralık 2019: 837.325 TL)

38. FİNANSAL ARAÇLARDAN KAYNAKLANAN RİSKLERİN NİTELİĞİ VE DÜZEYİ**Finansal Risk Yönetimi Amaçları ve Politikaları**

Grup'un kullandığı belli başlı finansal araçlar, banka kredileri, nakit ve kısa vadeli banka mevduatlarıdır. Bu araçları kullanılmaktaki asıl amaç Grup'un operasyonları için finansman yaratmaktır. Grup ayrıca direkt olarak faaliyetlerden ortaya çıkan ticari alacaklar ve ticari borçlar gibi finansal araçlara da sahiptir.

Kullanılan araçlardan kaynaklanan risk, yabancı para riski, faiz riski, kredi riski ve likidite riskidir. Grup yönetimi bu riskleri aşağıda belirtildiği gibi yönetmektedir. Grup ayrıca finansal araçların kullanılmasından ortaya çıkabilecek piyasa riskini de takip etmektedir.

Yabancı Para Riski

Yabancı para riski Grup'un ABD Doları ve EURO cinsinden yükümlülüklerle sahip olmasından kaynaklanmaktadır.

Grup'un ayrıca yaptığı işlemlerden doğan yabancı para riski vardır. Bu riskler Grup'un değerlendirme para birimi dışındaki para birimi cinsinden mal ve hizmet alım ve satımı yapmasından kaynaklanmaktadır.

Grup'un maruz olduğu kur riski, ticari borçlarından kaynaklanmaktadır. Grup bu riski en aza indirmek için, finansal pozisyonunu, nakit giriş/çıkışlarını detaylı nakit akım tablolarıyla izlemektedir.



SUWEN TEKSTİL SANAYİ PAZARLAMA A.Ş.
31 ARALIK 2021, 31 ARALIK 2020 ve 31 ARALIK 2019 TARİHİ İTİBARIYLA KONSOLİDE FİNANSAL TABLOLARI TAMAMLAYICI NOTLAR
(Tutarlar, aksi belirtilmedikçe, Türk Lirası (TL) olarak gösterilmiştir)

31 Aralık 2021, 31 Aralık 2020 ve 31 Aralık 2019 tarihleri itibarıyla Grup'un yabancı para pozisyonu aşağıda sunulmuştur :

	Döviz Pozisyonu Tablosu											
	31.12.2021			31.12.2020								
	TL Karşılığı	Usd	Euro	Gbp	TL Karşılığı	Usd	Euro	Gbp	TL Karşılığı	Usd	Euro	Gbp
1. Ticari Alacaklar	4.649	126	197	-	74.377	10.114	15	-	351.744	57.982	1.100	-
2a. Parasal Finansal Varlıklar	7.506.963	450.179	100.135	60	5.624.716	271.454	403.147	60	19.737	3.254	61	-
2b. Parasal Olmayan Finansal Varlıklar	-	-	-	-	-	-	-	-	-	-	-	-
3. Diğer	11.623.411	872.648	-	-	-	-	-	-	-	-	-	-
4. Dönen Varlıklar Toplamı (1+2+3)	19.135.023	1.322.953	100.332	60	5.699.093	281.568	403.162	60	371.481	61.236	1.161	-
5. Ticari Alacaklar	-	-	-	-	-	-	-	-	-	-	-	-
6a. Parasal Finansal Varlıklar	-	-	-	-	-	-	-	-	-	-	-	-
6b. Parasal Olmayan Finansal Varlıklar	-	-	-	-	-	-	-	-	-	-	-	-
7. Diğer	504.575	36.750	1.000	-	-	-	-	-	-	-	-	-
8. Duran Varlıklar Toplamı (5+6+7)	504.575	36.750	1.000	-	-	-	-	-	-	-	-	-
9. Toplam Varlıklar (4+8)	19.639.598	1.359.703	101.332	60	5.699.093	281.568	403.162	60	371.481	61.236	1.161	-
10. Ticari Borçlar	712.544	37.776	3.889	8.210	256.711	17.018	4.557	9.126	253.024	5.568	33.072	-
11. Finansal Yükümlülükler	-	-	-	-	-	-	-	-	-	-	-	-
12a. Parasal Olan Diğer Yükümlülükler	-	-	-	-	-	-	-	-	-	-	-	-
12b. Parasal Olmayan Diğer Yükümlülükler	-	-	-	-	-	-	-	-	-	-	-	-
13. Kısa Vadeli Yük. Toplamı (10+11+12)	712.544	37.776	3.889	8.210	256.711	17.018	4.557	9.126	253.024	5.568	33.072	-
14. Ticari Borçlar	-	-	-	-	-	-	-	-	-	-	-	-
15. Finansal Yükümlülükler	-	-	-	-	-	-	-	-	-	-	-	-
16a. Parasal Olan Diğer Yük.	-	-	-	-	-	-	-	-	16.555.516	-	2.489.327	-
16b. Parasal Olmayan Diğer Yük.	-	-	-	-	-	-	-	-	-	-	-	-
17. Uzun Vadeli Yük. Toplamı (14+15+16)	-	-	-	-	-	-	-	-	16.555.516	-	2.489.327	-
18. Toplam Yükümlülükler (13+17)	712.544	37.776	3.889	8.210	256.711	17.018	4.557	9.126	16.808.540	5.568	2.522.399	-
19. Bilanço dışı Türev Araçlarının Net Varlık/ (Yükümlülük) Pozisyonu (19a-19b)	-	-	-	-	-	-	-	-	-	-	-	-
19a. Hedge Edilen Toplam Varlık Tutarı	-	-	-	-	-	-	-	-	-	-	-	-
19b. Hedge Edilen Toplam Yük. Tutarı	-	-	-	-	-	-	-	-	-	-	-	-
20. Net Yabancı Para Varlık / (Yükümlülük) Pozisyonu (9-18+19)	18.927.054	1.321.927	97.443	(8.150)	5.442.382	264.550	398.605	(9.066)	(16.437.059)	55.668	(2.521.238)	-
21. Parasal Kalemler Net Yabancı Para Varlık / (Yükümlülük) pozisyonu (1+2a+3+5+6a+7-10-11-12a-14-15-16a)	18.927.054	1.321.927	97.443	(8.150)	5.442.382	264.550	398.605	(9.066)	(16.437.059)	55.668	(2.521.238)	-
22. Döviz Hedge'i İçin Kullanılan Finansal Araçların Toplam Gerçeğe Uygun Değeri	-	-	-	-	-	-	-	-	-	-	-	-
23. Döviz Varlıkların Hedge Edilen Kısmının Tutarı	-	-	-	-	-	-	-	-	-	-	-	-
24. Döviz Yükümlülüklerine Hedge Edilen Kısmının Tutarı	-	-	-	-	-	-	-	-	-	-	-	-
25. İhracat	1.134.858	-	-	-	385.498	-	-	-	766.460	-	-	-
26. İthalat	12.830.014	-	-	-	7.347.236	-	-	-	3.619.226	-	-	-

SUWEN TEKSTİL SANAYİ PAZARLAMA A.Ş.
31 ARALIK 2021, 31 ARALIK 2020 VE 31 ARALIK 2019 TARİHİ İTİBARIYLA KONSOLİDE
FİNANSAL TABLOLARI TAMAMLAYICI NOTLAR
(Tutarlar, aksi belirtilmedikçe, Türk Lirası olarak gösterilmiştir)

Aşağıdaki tablo, Grup'un bilançosunda net döviz pozisyonunun döviz kurlarındaki değişimlerle ulaşacağı durumları göstermektedir.

Döviz Kuru Duyarlılık Analizi Tablosu


31.12.2021

	Kar / Zarar	
	Yabancı Paranın Değer Kazanması	Yabancı Paranın Değer Kaybetmesi
USD' nin TL Karşısında % 10 değer değişimi halinde;		
1- ABD Doları Net Varlık / Yükümlülüğü	1.760.565	(1.760.565)
2- ABD Doları Riskinden Korunan Kısım (-)	-	-
3- ABD Doları Net Etki (1+2)	1.760.565	(1.760.565)
4- Avro Net Varlık / Yükümlülüğü	146.882	(146.882)
5- Avro Riskinden Korunan Kısım (-)	-	-
6- Avro Net Etki (4+5)	146.882	(146.882)
6-Gbp Net Varlık /Yükümlülüğü	(14.742)	14.742
7-Gbp Riskinden Korunan Kısım (-)	-	-
8- Gbp Net Etki (6+7)	(14.742)	14.742
TOPLAM	1.892.705	(1.892.705)

Döviz Kuru Duyarlılık Analizi Tablosu

31.12.2020

	Kar / Zarar	
	Yabancı Paranın Değer Kazanması	Yabancı Paranın Değer Kaybetmesi
USD' nin TL Karşısında % 10 değer değişimi halinde;		
1- ABD Doları Net Varlık / Yükümlülüğü	194.193	(194.193)
2- ABD Doları Riskinden Korunan Kısım (-)	-	-
3- ABD Doları Net Etki (1+2)	194.193	(194.193)
4- Avro Net Varlık / Yükümlülüğü	359.060	(359.060)
5- Avro Riskinden Korunan Kısım (-)	-	-
6- Avro Net Etki (4+5)	359.060	(359.060)
6-Gbp Net Varlık /Yükümlülüğü	(9.015)	9.015
7-Gbp Riskinden Korunan Kısım (-)	-	-
8- Gbp Net Etki (6+7)	(9.015)	9.015
TOPLAM	544.238	(544.238)



SUWEN TEKSTİL SANAYİ PAZARLAMA A.Ş.
31 ARALIK 2021, 31 ARALIK 2020 VE 31 ARALIK 2019 TARİHİ İTİBARIYLA KONSOLİDE
FİNANSAL TABLOLARI TAMAMLAYICI NOTLAR
(Tutarlar, aksi belirtilmedikçe, Türk Lirası olarak gösterilmiştir)

Döviz Kuru Duyarlılık Analizi Tablosu

31.12.2019

	Kar / Zarar	
	Yabancı Paranın Değer Kazanması	Yabancı Paranın Değer Kaybetmesi
USD' nin TL Karşısında % 10 değer değişimi halinde;		
1- ABD Doları Net Varlık / Yükümlülüğü	33.068	(33.068)
2- ABD Doları Riskinden Korunan Kısım (-)	-	-
3- ABD Doları Net Etki (1+2)	33.068	(33.068)
4- Avro Net Varlık / Yükümlülüğü	(1.676.774)	1.676.774
5- Avro Riskinden Korunan Kısım (-)	-	-
6- Avro Net Etki (4+5)	(1.676.774)	1.676.774
6-Gbp Net Varlık /Yükümlülüğü	-	-
7-Gbp Riskinden Korunan Kısım (-)	-	-
8- Gbp Net Etki (6+7)	-	-
TOPLAM	(1.643.706)	1.643.706

Toplam Bazında;

	31.12.2021 (TL Tutarı)	31.12.2020 (TL Tutarı)	31.12.2019 (TL Tutarı)
A. Döviz cinsinden varlıklar	19.639.598	5.699.093	371.481
B. Döviz cinsinden yükümlülükler	(712.544)	(256.711)	(16.808.540)
Net döviz pozisyonu (A+B)	18.927.054	5.442.382	(16.437.059)

Kredi Riski


Kredi riski, karşılıklı ilişki içinde olan taraflardan birinin bir finansal araca ilişkin olarak yükümlülüğünü yerine getirememesi sonucu diğer tarafın finansal açıdan zarara uğraması riskidir. Grup, kredi riskini belli taraflarla yapılan işlemleri sınırlandırarak ve ilişkide bulunduğu tarafların güvenilirliğini sürekli değerlendirerek yönetmeye çalışmaktadır. Grup'un toplam kredi riski bilançoda gösterilmiştir.

Kredi risk yoğunlaşması belirli şirketlerin benzer iş alanlarında faaliyette bulunması ve aynı coğrafi bölgede yer almasıyla veya ekonomik, politik ve bunun gibi diğer koşullarda meydana gelebilecek değişikliklerin bu şirketlerin sözleşmeden doğan yükümlülüklerini benzer ekonomik koşullar çerçevesinde etkilemesi ile ilgilidir. Kredi riskinin yoğunlaşması Grup'un performansının belli bir sektörü veya coğrafi bölgeyi etkileyen gelişmelere duyarlılığını göstermektedir.

Grup'un kredi riskini, satış ve hizmet faaliyetlerini yeni faaliyet konusu alanında sektör veya bölgedeki şahıslar veya şirketler üzerinde istenmeyen yoğunlaşmalardan kaçınarak yönetmeye çalışmaktadır. Grup ayrıca gerekli gördüğü durumlarda müşterilerinden teminat almaktadır.

Likidite Riski

Likidite riski bir Grup'un fonlanma ihtiyaçlarını karşılayamama riskidir. İhtiyatlı likidite riski yönetimi, yeterli miktarda nakit ve nakit benzerleri sağlamak, güvenilir kredi kuruluşlarının vermiş olduğu kredi limitlerinin de desteğiyle fonlamayı mümkün kılmak ve açık pozisyonu kapatabilmektir. Grup iş ortamında kredi yollarının hazır tutulması yoluyla nakit girişleri ve çıkışlarının dengelenmesiyle fonlamayı sağlamaktadır.



SUWEN TEKSTİL SANAYİ PAZARLAMA A.Ş.**31 ARALIK 2021, 31 ARALIK 2020 VE 31 ARALIK 2019 TARİHİ İTİBARIYLA KONSOLİDE****FİNANSAL TABLOLARI TAMAMLAYICI NOTLAR***(Tutarlar, aksi belirtilmedikçe, Türk Lirası olarak gösterilmiştir)*

Aşağıdaki tablo, Grup'un türev niteliğinde olmayan finansal yükümlülüklerinin vade dağılımını göstermektedir.

31.12.2021

	Defter Değeri	Nakit çıkışlar toplamı	1-3 ay arası	3-12 ay arası	1 yıldan fazla
Finansal Yükümlülükler	61.679.889	68.763.280	17.147.711	35.655.572	15.959.997
Kiralama İşlemlerinden Borçlar	80.376.389	96.248.871	11.452.332	30.183.336	54.613.203
Ticari Borçlar	44.788.324	46.767.058	9.378.860	13.343.553	24.044.645
Diğer Borçlar	1.923.203	1.923.203	1.923.203	-	-
Toplam	188.767.805	213.702.412	39.902.106	79.182.461	94.617.845

31.12.2020

	Defter Değeri	Nakit çıkışlar toplamı	1-3 ay arası	3-12 ay arası	1 yıldan fazla
Finansal Yükümlülükler	38.350.751	42.847.453	8.839.846	17.876.637	16.130.970
Kiralama İşlemlerinden Borçlar	62.656.793	72.795.059	7.891.303	20.533.734	44.370.022
Ticari Borçlar	36.192.786	37.847.675	19.739.355	18.108.320	-
Diğer Borçlar	569.338	569.338	569.338	-	-
Toplam	137.769.668	154.059.525	37.039.842	56.518.691	60.500.992

31.12.2019

	Defter Değeri	Nakit çıkışlar toplamı	1-3 ay arası	3-12 ay arası	1 yıldan fazla
Finansal Yükümlülükler	15.964.193	18.137.664	4.473.082	7.990.962	5.673.620
Kiralama İşlemlerinden Borçlar	52.823.587	64.651.294	5.972.837	16.792.164	41.886.293
Ticari Borçlar	21.041.144	21.681.178	10.319.372	11.361.806	-
Diğer Borçlar	17.156.646	17.156.646	601.130	-	16.555.516
Toplam	106.985.570	121.626.782	21.366.421	36.144.932	64.115.429

Faiz Riski

Grup, faiz haddi bulunduran varlık ve yükümlülüklerin tabi olduğu faiz oranlarının değişiminin etkisinden doğan faiz oranı riskine açıktır. Grup bu riski, faiz oranı duyarlılığı olan varlık ve yükümlülüklerini dengelemek suretiyle oluşan doğal tedbirlerle yönetmektedir. Grup, söz konusu faiz oranı riskini en aza indirmek için en uygun koşullardaki oranlardan borçlanmayı sağlamaya yönelik çalışmalar yürütmektedir.


Grup'un 31 Aralık 2021, 31 Aralık 2020 ve 31 Aralık 2019 tarihleri itibarıyla faiz pozisyonu tablosu aşağıda açıklanmıştır:

Sabit Faizli Finansal Araçlar	31.12.2021	31.12.2020	31.12.2019
Finansal Varlıklar	10.181.882	14.271.161	3.586.832
Finansal Yükümlülükler	142.056.278	101.007.544	68.787.780
Krediler	61.679.889	38.350.751	15.964.193
Kiralama İşlemlerinden Borçlar	80.376.389	62.656.793	52.823.587

Grup'un 31 Aralık 2021, 31 Aralık 2020 ve 31 Aralık 2019 tarihleri itibarıyla değişken faizli finansal araçları bulunmamaktadır.

Fiyat Riski

Fiyat riski, kur, faiz ve piyasa riskinden meydana gelmektedir. Grup, bu riski yabancı para alacak ve borçlarının ve faiz taşıyan aktif ve pasiflerinin dengelenmesi yoluyla yönetmektedir. Piyasa riski, Grup yönetimi tarafından mevcut piyasa bilgileri ve uygun değerlendirme metodları aracılığıyla yakından takip edilmektedir.



SUWEN TEKSTİL SANAYİ PAZARLAMA A.Ş.
31 ARALIK 2021, 31 ARALIK 2020 VE 31 ARALIK 2019 TARİHİ İTİBARIYLA KONSOLİDE
FİNANSAL TABLOLARI TAMAMLAYICI NOTLAR
(Tutarlar, aksi belirtilmedikçe, Türk Lirası olarak gösterilmiştir)

Sermaye Yönetimi

Grup, sermaye yönetiminde, bir yandan faaliyetlerinin sürekliliğini sağlamaya çalışırken, diğer yandan da borç ve özkaynak dengesini en verimli şekilde kullanarak karını artırmayı hedeflemektedir. Grup'un sermaye yapısı borçlar, nakit ve nakit benzerleri ve sermaye, ve kar yedeklerini içeren özkaynak kalemlerinden oluşmaktadır.

Grup'un sermaye maliyeti ile birlikte her bir sermaye sınıfıyla ilişkilendirilen riskler Grup'un üst yönetimi tarafından değerlendirilir. Bu incelemeler sırasında üst yönetim sermaye maliyeti ile birlikte her bir sermaye sınıfıyla ilişkilendirilebilen riskleri değerlendirir ve Yönetim Kurulu'nun kararına bağlı olanları Yönetim Kurulu'nun değerlendirmesine sunar.

Grup'un genel stratejisi önceki dönemden bir farklılık göstermemektedir.

31 Aralık 2021, 31 Aralık 2020 ve 31 Aralık 2019 tarihleri itibarıyla net finansal borç/kullanılan sermaye oranı aşağıdaki gibidir:

	31.12.2021	31.12.2020	31.12.2019
TFRS 16 hariç borçlar	124.729.009	80.051.855	58.332.577
Toplam borçlar	205.105.398	142.708.648	111.156.164
Eksi: Nakit ve nakit benzerleri	(10.181.882)	(14.271.161)	(3.586.832)
Net borç	194.923.516	128.437.487	107.569.332
Toplam özsermaye	58.653.622	15.842.315	(821.345)
Ödenmiş Sermaye	22.961.072	8.311.689	7.635.000
Net borç/Ödenmiş sermaye oranı	8,49	15,45	14,09

Rayiç Değer

Rayiç değer, bir varlığın cari bir işlemde istekli taraflar arasında alım satımına konu olan fiyatını ifade eder. Yabancı para cinsinden olan finansal varlıklar ve yükümlülükler bilanço tarihindeki piyasa fiyatlarına yaklaşan döviz kurlarından çevrilmiştir.

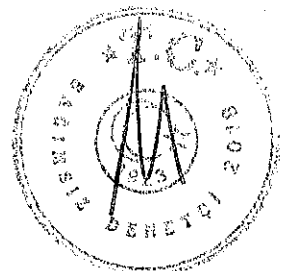
Aşağıdaki metodlar ve varsayımlar rayiç değeri belirlemenin mümkün olduğu durumlarda her bir finansal aracın rayiç değerini tahmin etmekte kullanılmıştır.

Finansal Varlıklar

Kısa vadeli olmalarından ve önemsiz kredi riskine tabi olmalarından dolayı nakit ve nakit benzeri varlıklar ile tahakkuk etmiş faizleri ve diğer finansal varlıkların taşınan değerlerinin rayiç değerlerine yakın olduğu düşünülmektedir. Ticari alacakların şüpheli alacaklar karşılığı düşüldükten sonraki taşınan değerlerinin rayiç değerlerine yakın olduğu düşünülmektedir.

Finansal Yükümlülükler

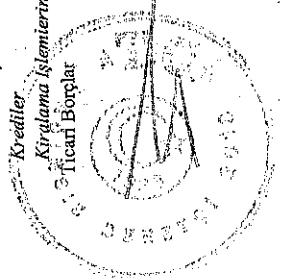
Ticari borçların ve diğer parasal yükümlülüklerin kısa vadeli olmaları nedeniyle rayiç değerlerinin taşıdıkları değere yaklaştığı düşünülmektedir. Banka kredileri iskonto edilmiş maliyet ile ifade edilir ve işlem maliyetleri kredilerin ilk maliyetine eklenir. Üzerindeki faiz oranları değişen piyasa koşulları dikkate alınarak güncellendiği için kredilerin rayiç değerlerinin taşıdıkları değeri ifade ettiği düşünülmektedir. Kısa vadeli olmaları sebebiyle ticari borçların rayiç değerlerinin taşıdıkları değere yakın olduğu öngörülmektedir.



SUWEN TEKSTİL SANAYİ PAZARLAMA A.Ş.
31 ARALIK 2021, 31 ARALIK 2020 VE 31 ARALIK 2019 TARİHİ İTİBARIYLA KONSOLİDE FİNANSAL TABLOLARI TAMAMLAYICI NOTLAR
(Tutarlar, aksi belirtilmedikçe, Türk Lirası olarak gösterilmiştir)

39. FİNANSAL ARAÇLAR (GERÇEĞE UYGUN DEĞER AÇIKLAMALARI VE FİNANSAL RİSKTEN KORUNMA MUHASEBESİ ÇERÇEVESİNDEKİ AÇIKLAMALAR)

Notlar	İtfa edilmiş Değerlerden Gösterilen Diğer Finansal Varlıklar	Krediler ve Alacaklar	Gerçeğe Uygun Değer Farkları Gelir Tablosuna Yansıtılan Finansal Varlıklar	İtfa Edilmiş Değerlerden Gösterilen Diğer Finansal Yükümlülükler	Kayrth Değer	Gerçeğe Uygun Değer
31.12.2021						
Finansal Varlıklar	10.181.882	14.365.022	-	-	24.546.904	24.546.904
Nakit ve Nakit Benzerleri	10.181.882	-	-	-	10.181.882	10.181.882
Ticari Alacaklar	-	14.365.022	-	-	14.365.022	14.365.022
Finansal Yükümlülükler	-	44.788.324	-	142.056.278	186.844.602	186.844.602
Finansal Borçlar	-	-	-	142.056.278	142.056.278	142.056.278
Krediler	-	-	-	61.679.889	61.679.889	61.679.889
Kiralamaya İlişkin Borçlar	-	-	-	80.376.389	80.376.389	80.376.389
Ticari Borçlar	-	44.788.324	-	-	44.788.324	44.788.324
31.12.2020						
Finansal Varlıklar	14.271.161	10.116.992	-	-	24.388.153	24.388.153
Nakit ve Nakit Benzerleri	14.271.161	-	-	-	14.271.161	14.271.161
Ticari Alacaklar	-	10.116.992	-	-	10.116.992	10.116.992
Finansal Yükümlülükler	-	36.192.786	-	101.007.544	137.200.330	137.200.330
Finansal Borçlar	-	-	-	101.006.843	101.006.843	101.006.843
Krediler	-	-	-	38.350.050	38.350.050	38.350.050
Kiralamaya İlişkin Borçlar	-	-	-	62.656.793	62.656.793	62.656.793
Diğer Finansal Yükümlülükler	-	-	-	701	701	701
Ticari Borçlar	-	36.192.786	-	-	36.192.786	36.192.786
31.12.2019						
Finansal Varlıklar	3.586.832	3.115.339	-	-	6.702.171	6.702.171
Nakit ve Nakit Benzerleri	3.586.832	-	-	-	3.586.832	3.586.832
Ticari Alacaklar	-	3.115.339	-	-	3.115.339	3.115.339
Finansal Yükümlülükler	-	21.041.144	-	68.787.780	89.828.924	89.828.924
Finansal Borçlar	-	-	-	68.787.780	68.787.780	68.787.780
Krediler	-	-	-	15.964.193	15.964.193	15.964.193
Kiralamaya İlişkin Borçlar	-	-	-	52.823.587	52.823.587	52.823.587
Ticari Borçlar	-	21.041.144	-	-	21.041.144	21.041.144



SUWEN TEKSTİL SANAYİ PAZARLAMA A.Ş.
31 ARALIK 2021, 31 ARALIK 2020 VE 31 ARALIK 2019 TARİHİ İTİBARIYLA KONSOLİDE
FİNANSAL TABLOLARI TAMAMLAYICI NOTLAR
(Tutarlar, aksi belirtilmedikçe, Türk Lirası ("TL") olarak gösterilmiştir)

40. BİLANÇO TARİHİNDEN SONRAKİ OLAYLAR

Bulunmamaktadır.

41. FİNANSAL TABLOLARI ÖNEMLİ ÖLÇÜDE ETKİLEYEN YA DA FİNANSAL TABLOLARIN AÇIK, YORUMLANABİLİR VE ANLAŞILABİLİR OLMASI AÇISINDAN AÇIKLANMASI GEREKLİ OLAN DİĞER HUSUSLAR

Bulunmamaktadır.

